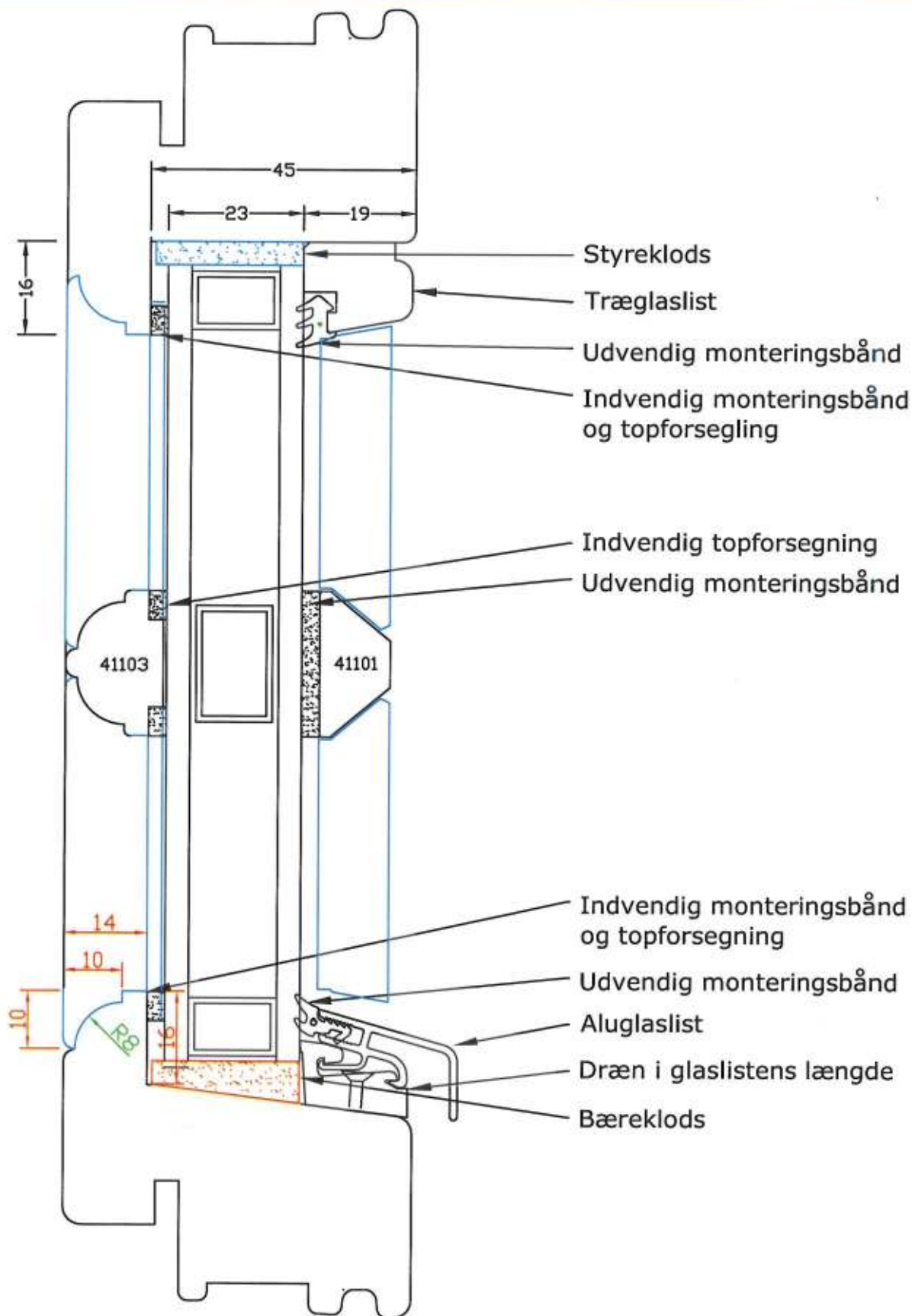
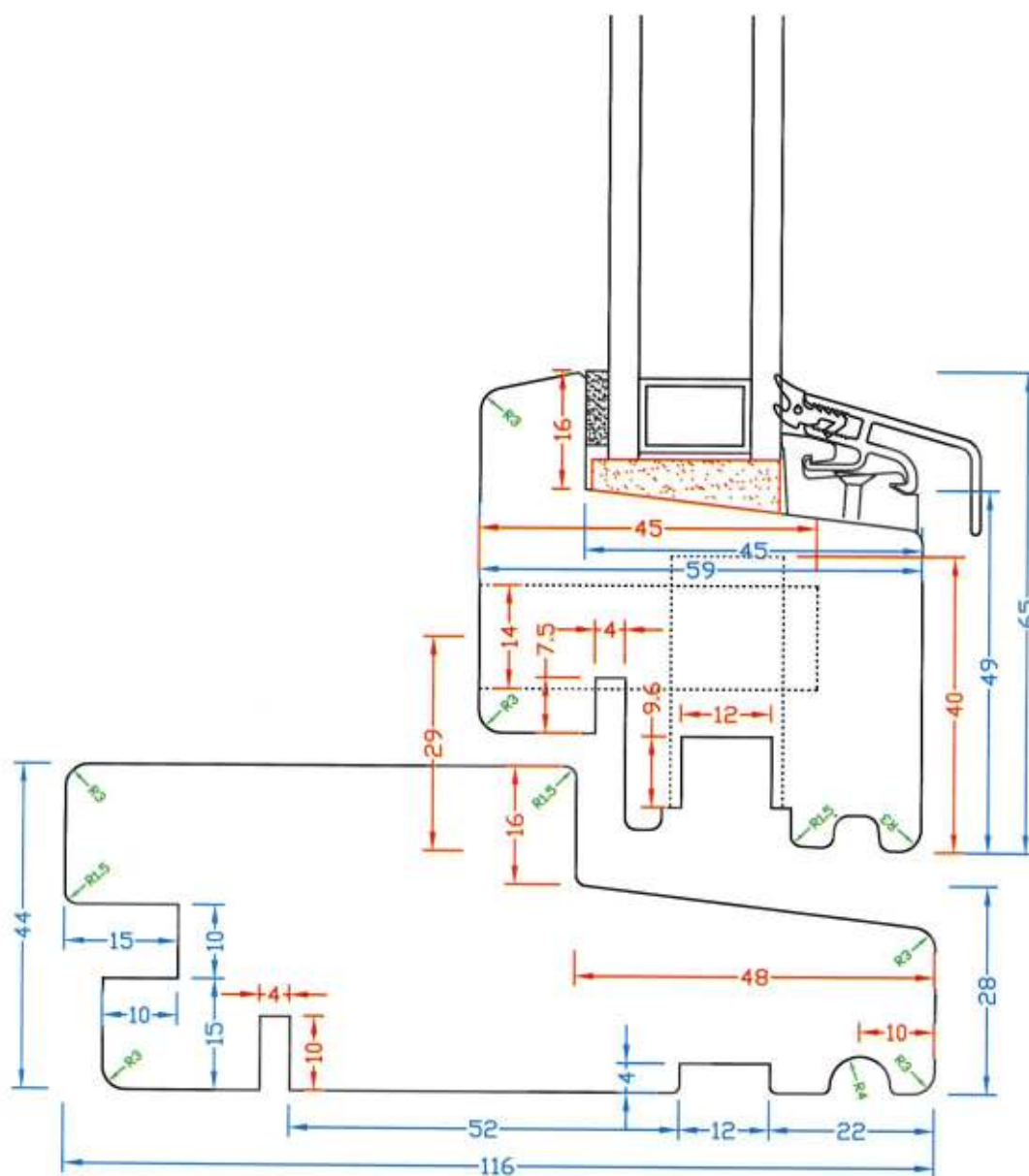


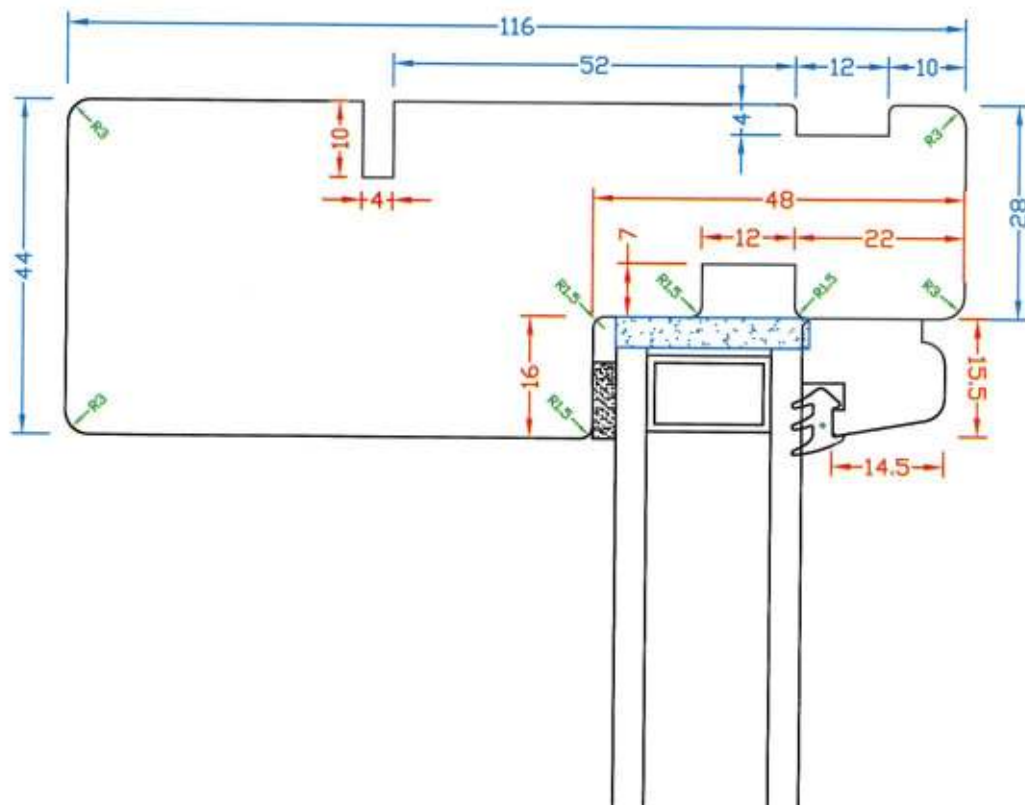
| | | | | | |
|---|-------|------------|---------------------------|----------|-------|
| Snit/ emne | | Mål 1:1 | Profil | Softline | Sign. |
| Tegningsnr./Filnavn | | | | Emne | K.J. |
| Glasmontering-Træ.dwg | Opret | 2010-01-22 | Princip for glasmontering | | |
| | Rev. | 2010-01-28 | | | |
| Denne tegning er Vintechs ejendom og må ikke kopieres eller benyttes uden tilladelse. | | | | | |



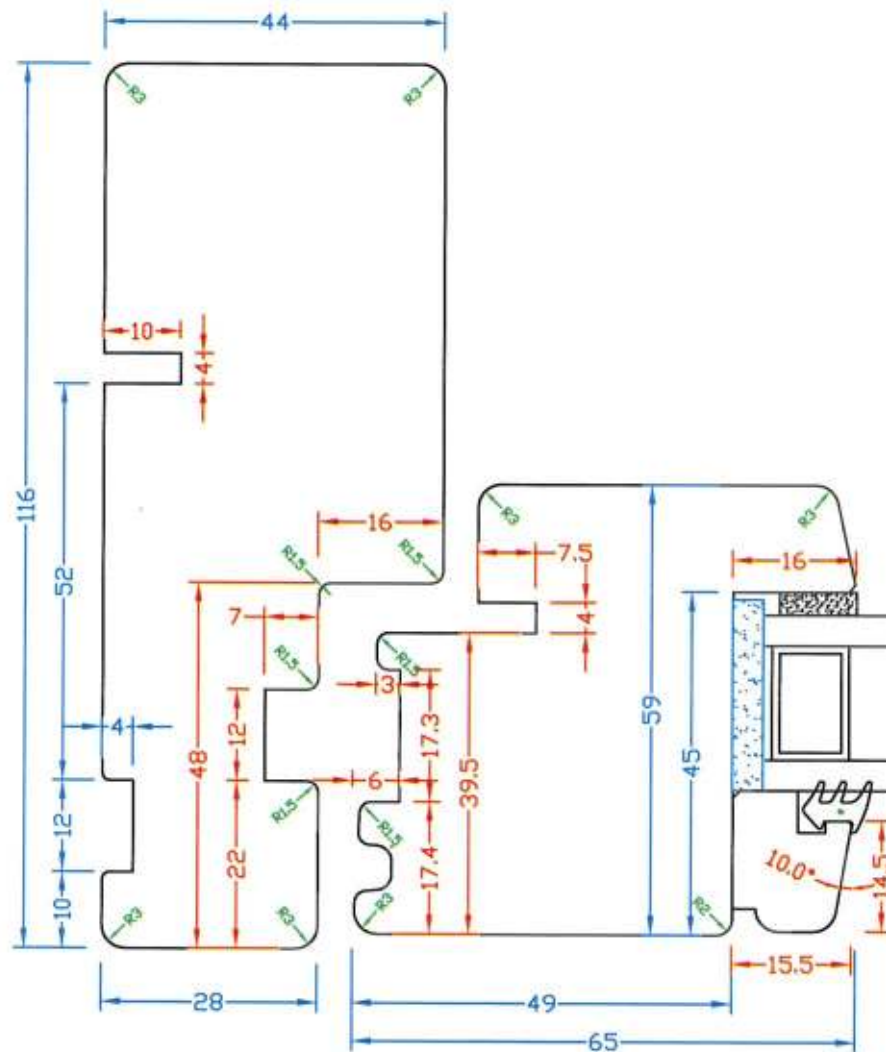
| | | | | | |
|---|-------|------------|--------|---------|-------|
| Snit/ emne | | Mål 1:1 | Profil | Palæ | Sign. |
| Tegningsnr./Filnavn | | | Emne | Opstalt | K.J. |
| Glasmontering-Træ.dwg | Opret | 2010-01-22 | | | |
| WIENERSPROSSER | Rev. | 2010-01-28 | | | |
| Denne tegning er Vintechs ejendom og må ikke kopieres eller benyttes uden tilladelse. | | | | | |



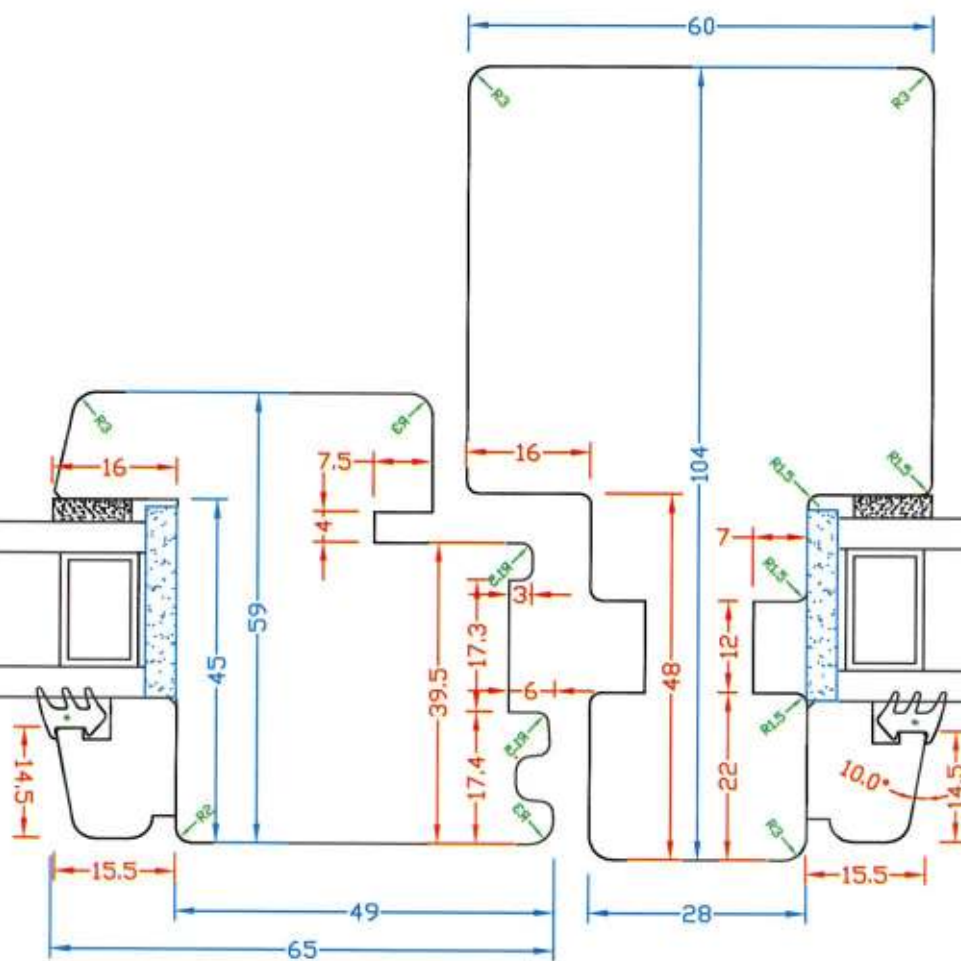
| | | | | | | | |
|---|-------|------------|------|-----|--------|----------|-------|
| Snit/ emne | 1-1 | | Mål | 1:1 | Profil | Softline | Sign. |
| Tegningsnr./Filnavn | | | Emne | | | Opstalt | K.J. |
| Glasmontage-Træ.dwg | Opret | 2010-01-22 | | | | | |
| SNIT 1-1 | Rev. | 2010-01-28 | | | | | |
| Denne tegning er Vintechs ejendom og må ikke kopieres eller benyttes uden tilladelse. | | | | | | | |



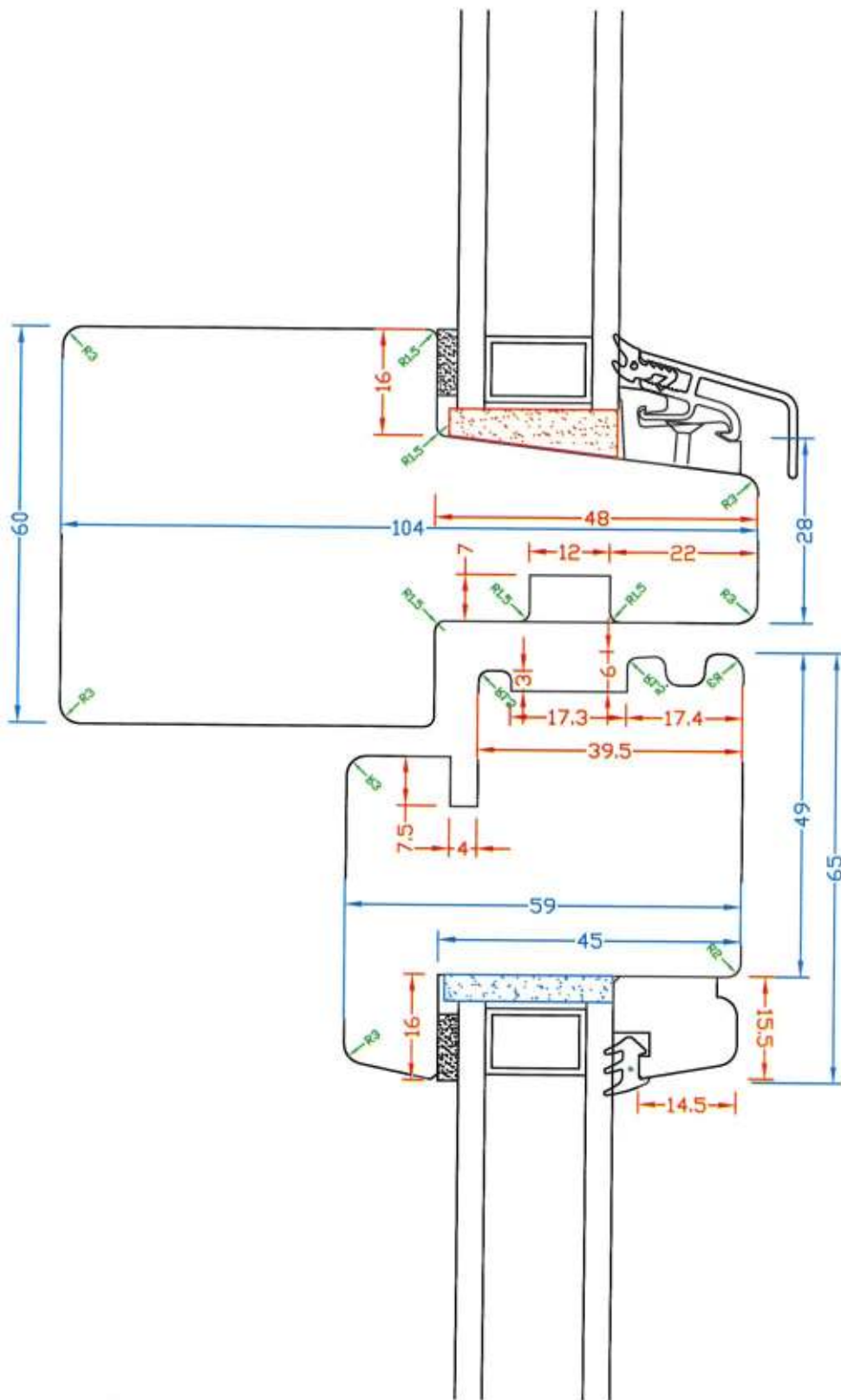
| | | | | | | |
|---|-------|------------|---------|--------|----------|-------|
| Snit/ emne | 2-2 | | Mål 1:1 | Profil | Softline | Sign. |
| Tegningsnr./Filnavn | | | | Emne | Opstalt | K.J. |
| Glasmontering-Træ.dwg | Opret | 2010-01-22 | | | | |
| SNIT 2-2 | Rev. | 2010-01-28 | | | | |
| Denne tegning er Vintechs ejendom og må ikke kopieres eller benyttes uden tilladelse. | | | | | | |



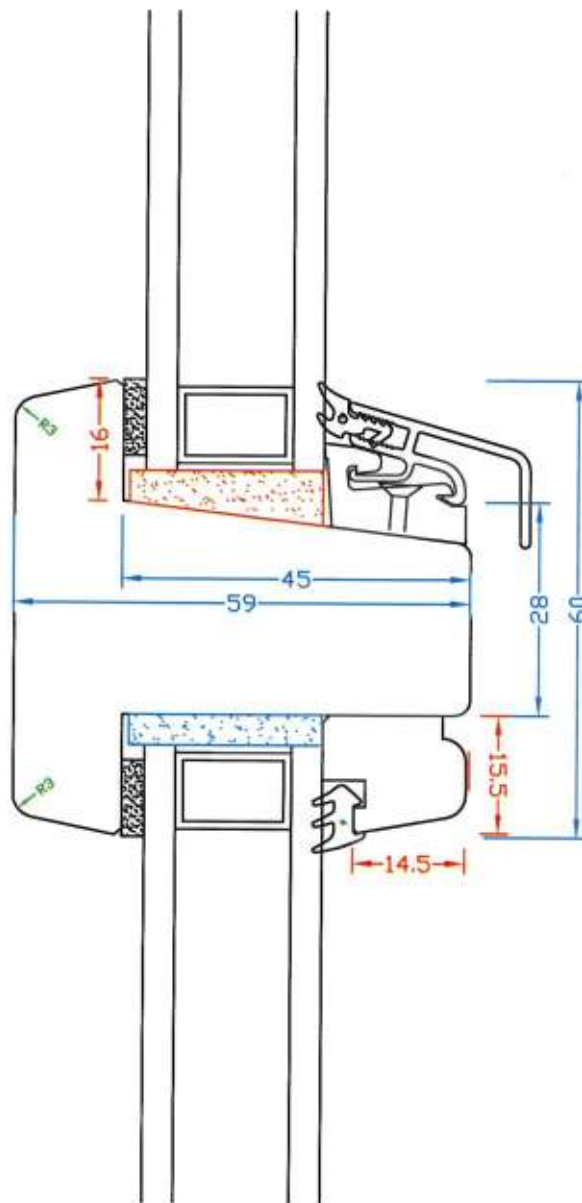
| | | | | | | | |
|---|-------|------------|------|---------|--------|----------|-------|
| Snit/ emne | 3-3 | | Mål | 1:1 | Profil | Softline | Sign. |
| Tegningsnr./Filnavn | | | Emne | Opstalt | | K.J. | |
| Glasmontering-Træ.dwg | Opret | 2010-01-22 | | | | | |
| SNIT 3-3 | Rev. | 2010-01-28 | | | | | |
| Denne tegning er Vintechs ejendom og må ikke kopieres eller benyttes uden tilladelse. | | | | | | | |



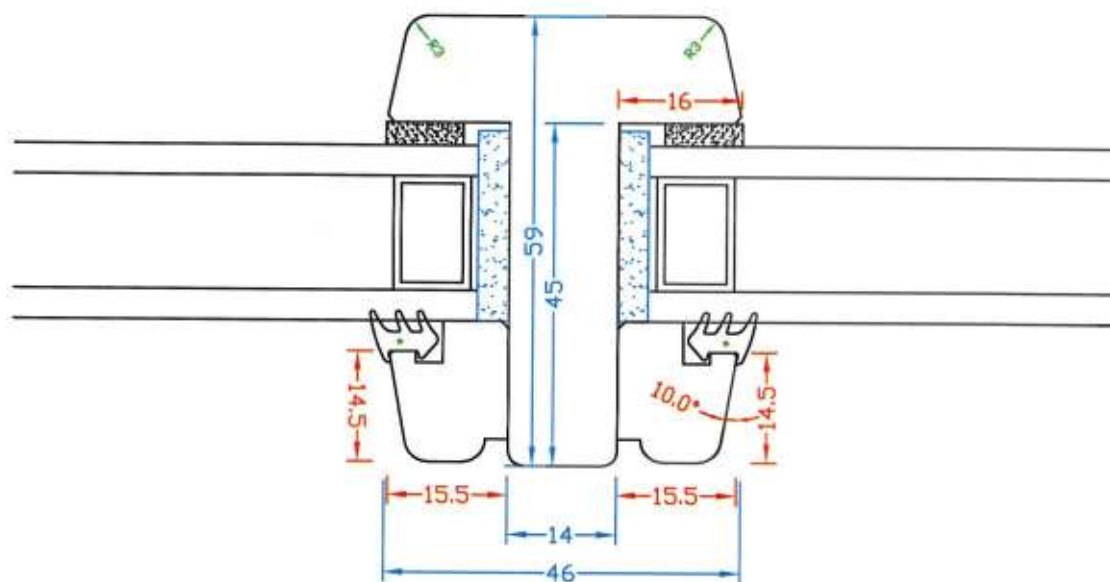
| | | | | | | |
|---|-------|------------|---------|--------|----------|-------|
| Snit/ emne | 5-5 | | Mål 1:1 | Profil | Softline | Sign. |
| Tegningsnr./Filnavn | | | | Emne | Opstalt | K.J. |
| Glasmontering-Træ.dwg | Opret | 2010-01-22 | | | | |
| SNIT 5-5 | Rev. | 2010-01-28 | | | | |
| Denne tegning er Vintechs ejendom og må ikke kopieres eller benyttes uden tilladelse. | | | | | | |



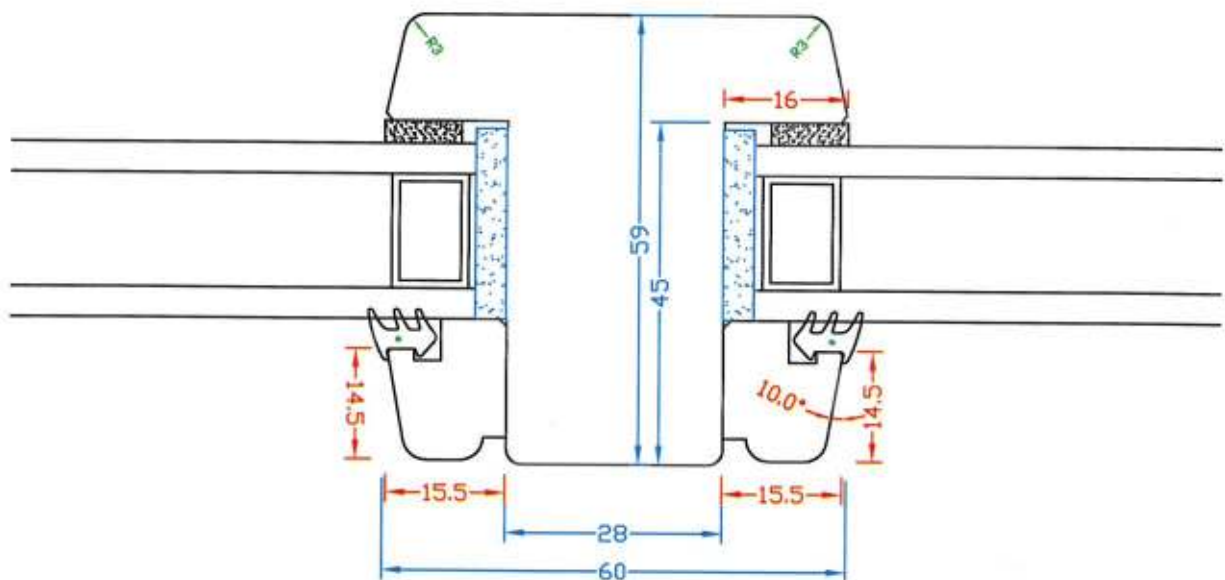
| | | | | | | | |
|---|-------|------------|------|---------|--------|----------|-------|
| Snit/ emne | 6-6 | | Mål | 1:1 | Profil | Softline | Sign. |
| Tegningsnr./Filnavn | | | Emne | Opstalt | | | K.J. |
| Glasmontering-Træ.dwg | Opret | 2010-01-22 | | | | | |
| SNIT 6-6 | Rev. | 2010-01-28 | | | | | |
| Denne tegning er Vintechs ejendom og må ikke kopieres eller benyttes uden tilladelse. | | | | | | | |



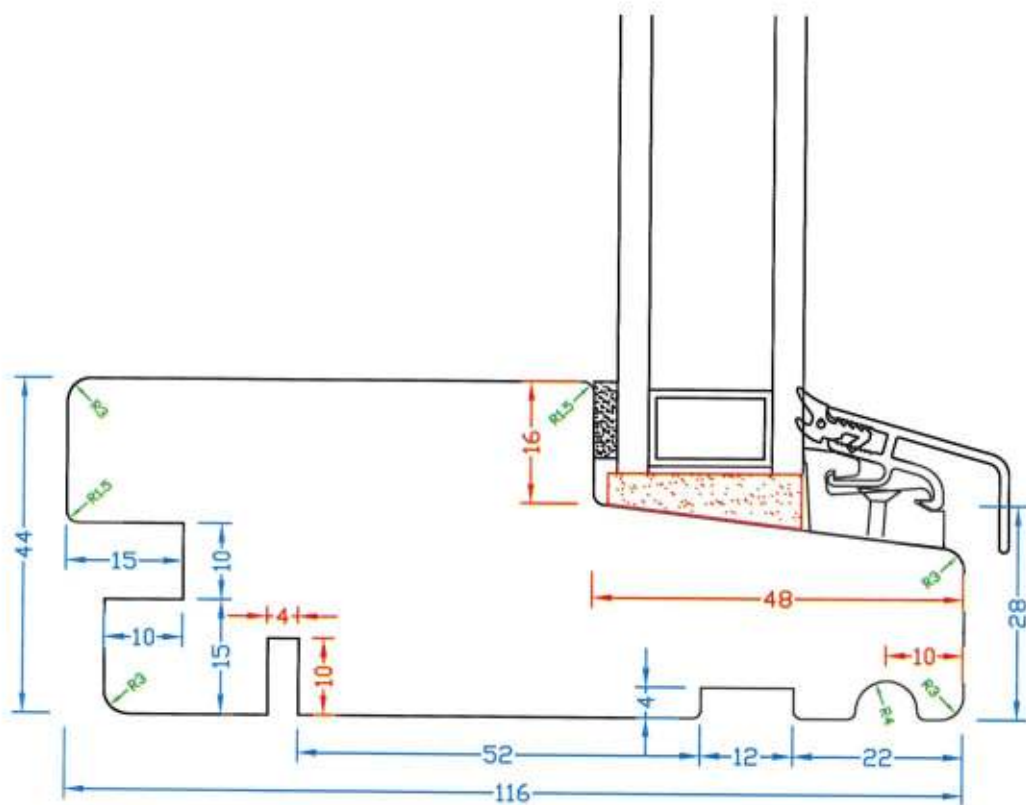
| | | | | | |
|---|-------|------------|--------|----------|-------|
| Snit/ emne | 7-7 | Mål 1:1 | Profil | Softline | Sign. |
| Tegningsnr./Filnavn | | | Emne | Opstalt | K.J. |
| Glasmontering-Træ.dwg | Opret | 2010-01-22 | | | |
| SNIT 7-7 | Rev. | 2010-01-28 | | | |
| Denne tegning er Vintechs ejendom og må ikke kopieres eller benyttes uden tilladelse. | | | | | |



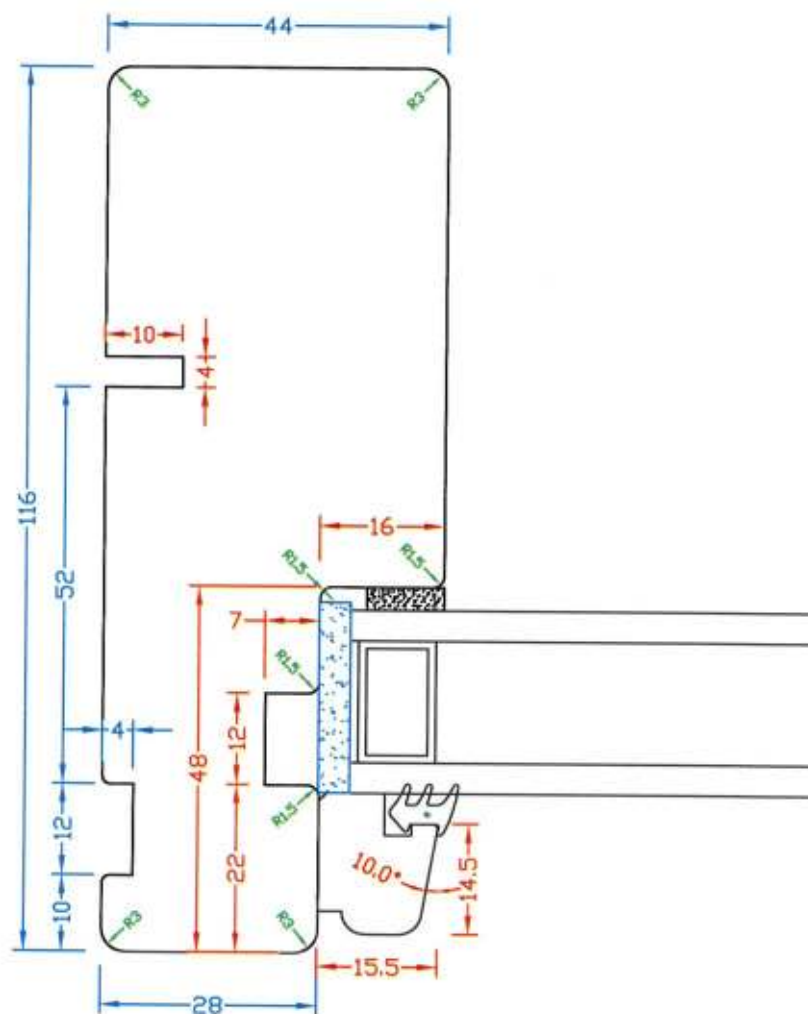
| | | | | | |
|---|--------------|------------|------------|----------|-------|
| Snit/ emne | 8-8 | Mål | Profil 1:1 | Softline | Sign. |
| Tegningsnr./Filnavn | Emne Opstalt | | | K.J. | |
| Glasmontering-Træ.dwg | Opret | 2010-01-22 | | | |
| SNIT 8-8-56 | Rev. | 2010-01-28 | | | |
| Denne tegning er Vintechs ejendom og må ikke kopieres eller benyttes uden tilladelse. | | | | | |



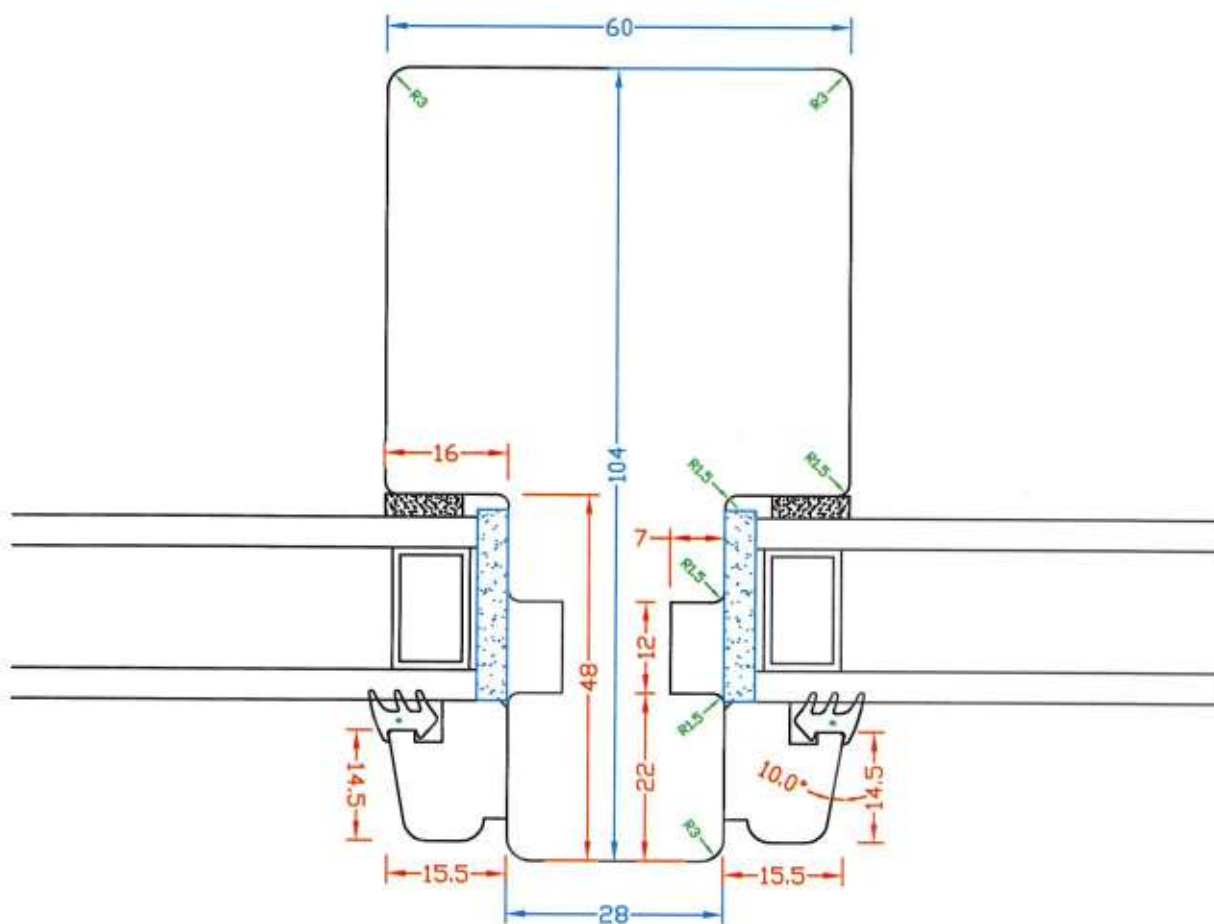
| | | | | | | | |
|---|-------|------------|-----|-----|--------|----------|-------|
| Snit/ emne | 8-8 | | Mål | 1:1 | Profil | Softline | Sign. |
| Tegningsnr./Filnavn | | | | | Emne | Opstalt | K.J. |
| Glasmontering-Træ.dwg | Opret | 2010-01-22 | | | | | |
| SNIT 8-8 | Rev. | 2010-01-28 | | | | | |
| Denne tegning er Vintechs ejendom og må ikke kopieres eller benyttes uden tilladelse. | | | | | | | |



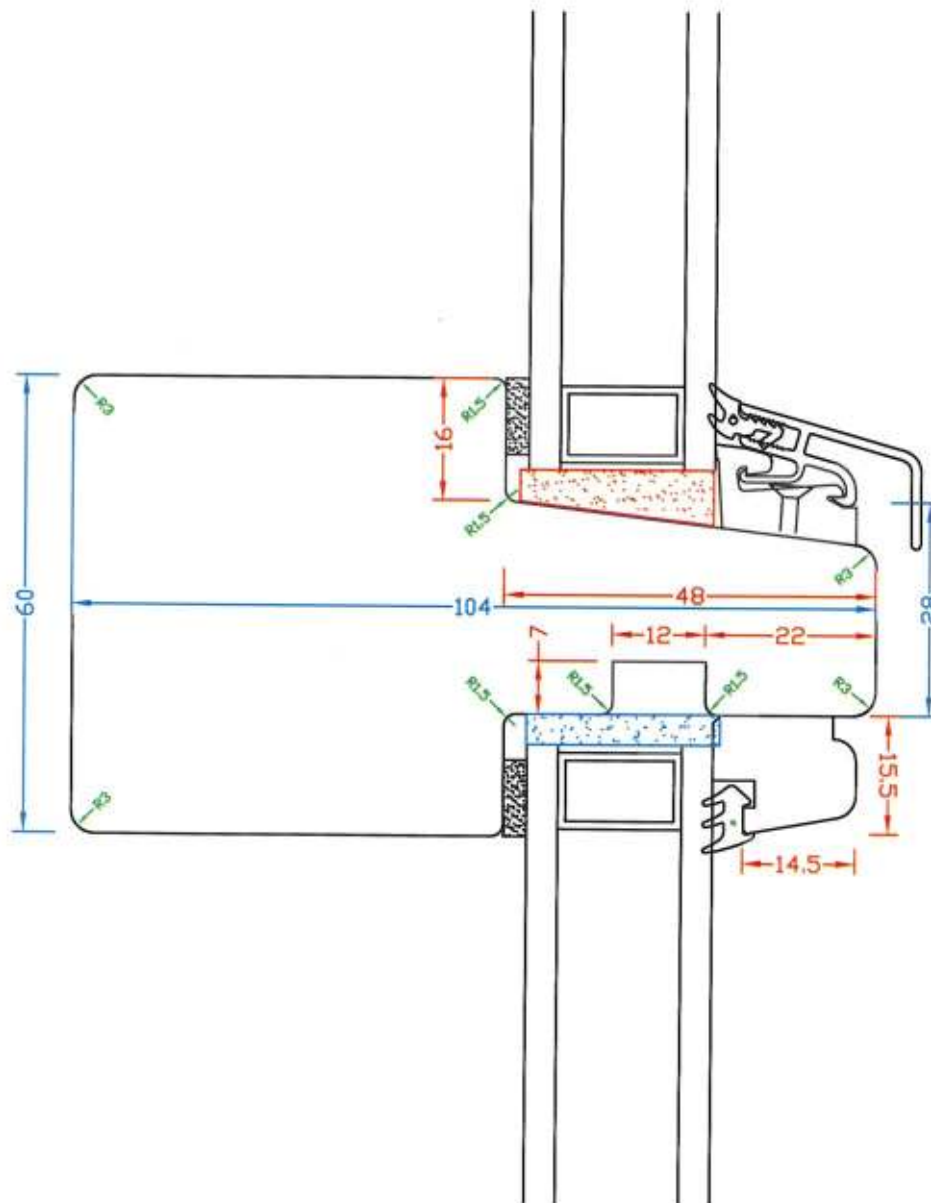
| | | | | | |
|-----------------------|-------|------------|---|----------|-------|
| Snit/ emne | 9-9 | Mål 1:1 | Profil | Softline | Sign. |
| Tegningsnr./Filnavn | | | Emne | Opstalt | K.J. |
| Glasmontering-Træ.dwg | Opret | 2010-01-22 | | | |
| SNIT 9-9 | Rev. | 2010-01-28 | Denne tegning er Vintechs ejendom og må ikke kopieres eller benyttes uden tilladelse. | | |



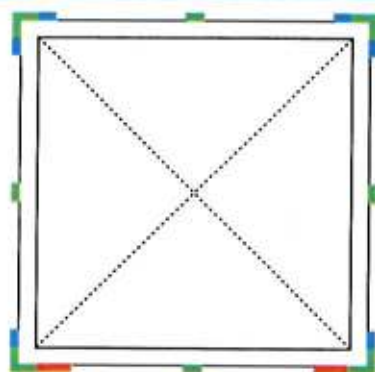
| | | | | | |
|-----------------------|-------|------------|---|----------|-------|
| Snit/ emne | 10-10 | Mål 1:1 | Profil | Softline | Sign. |
| Tegningsnr./Filnavn | | | Emne | Opstalt | K.J. |
| Glasmontering-Træ.dwg | Opret | 2010-01-22 | | | |
| SNIT 10-10 | Rev. | 2010-01-28 | Denne tegning er Vintechs ejendom og må ikke kopieres eller benyttes uden tilladelse. | | |



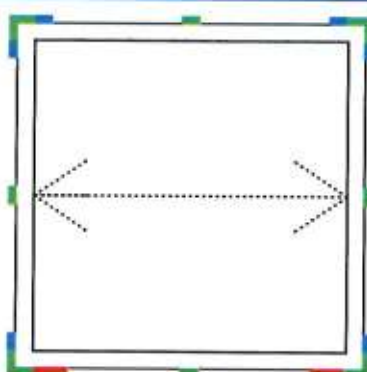
| | | | | | |
|-----------------------|-------|------------|---|----------|-------|
| Snit/ emne | 11-11 | Mål 1:1 | Profil | Softline | Sign. |
| Tegningsnr./Filnavn | | | Emne | Opstalt | K.J. |
| Glasmontering-Træ.dwg | Opret | 2010-01-22 | | | |
| SNIT 11-11 | Rev. | 2010-01-28 | Denne tegning er Vintechs ejendom og må ikke kopieres eller benyttes uden tilladelse. | | |



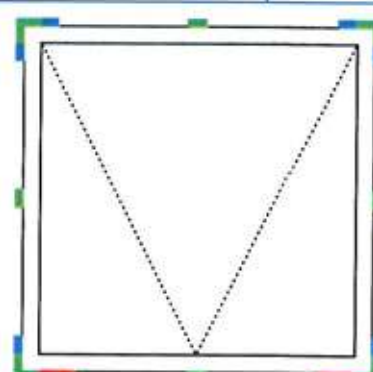
| | | | | | |
|-----------------------|-------|------------|---|----------|---------|
| Snit/ emne | 12-12 | Mål 1:1 | Profil | Softline | Sign. |
| Tegningsnr./Filnavn | | | | Emne | Opstalt |
| Glasmontering-Træ.dwg | Opret | 2010-01-22 | | | |
| SNIT 12-12 | Rev. | 2010-01-28 | Denne tegning er Vintechs ejendom og må ikke kopieres eller benyttes uden tilladelse. | | |



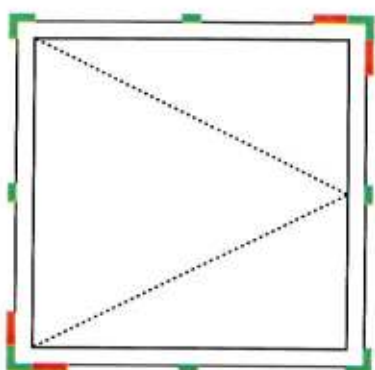
Fast glas



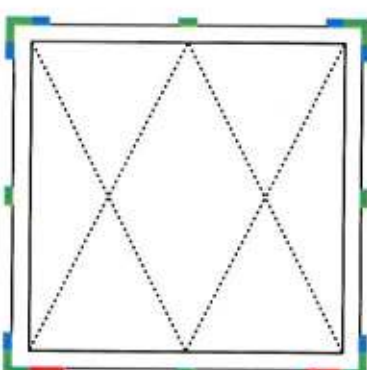
Fast glas



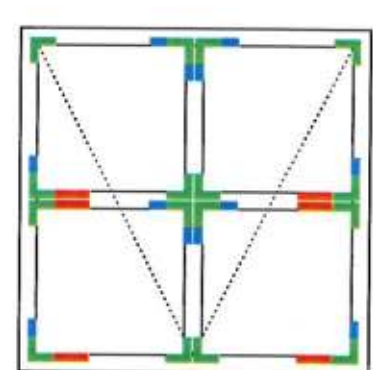
Tophængt



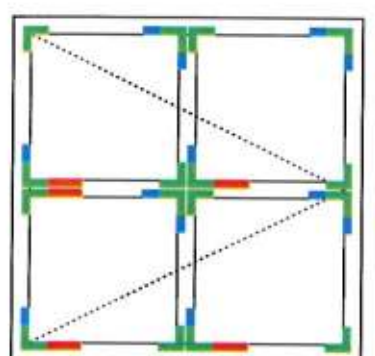
Sidehængt



Vendbart



Tophængt



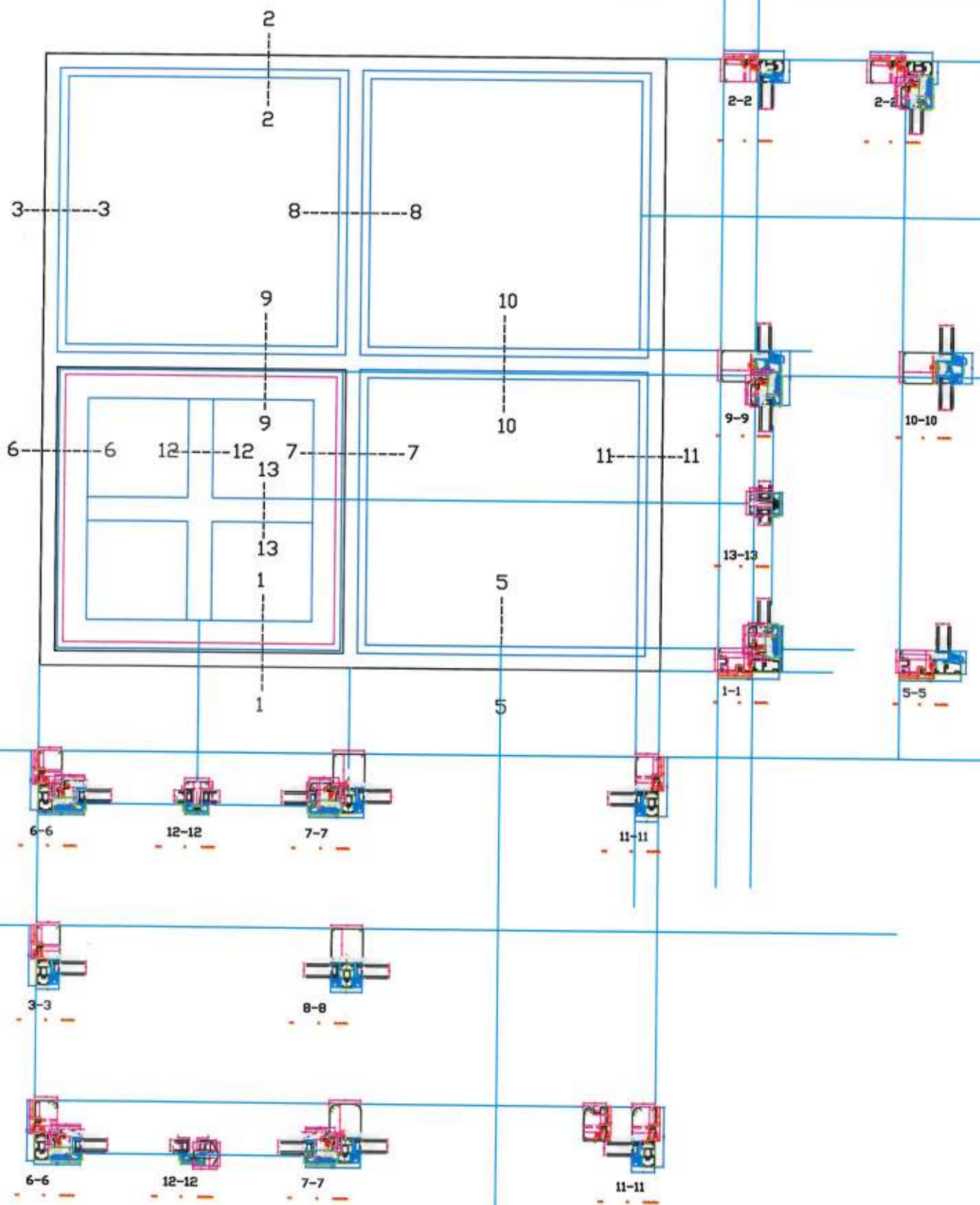
Sidehængt

| | Beskrivelse | Type |
|--|---|---------------------------------------|
| | Bæreklods 100 mm | Plast, tilpasset glastykkelse |
| | Styreklods 50 mm | Plast, tilpasset glastykkelse |
| | Smalfuge til tætning/fiksering | Transparant acryl fugemasse |
| | Smalfuge til fiksering af glas pr. max 500 mm | Transparant acryl fugemasse |
| | Indvendig monteringsbånd | E profil 4 x 10 mm, Kiso |
| | Udvendig monteringsbånd | Primo ACAF 5887-K002-49 Sort |
| | Side/top glaslist | 16x19 mm træ |
| | Bundglaslist | Alu-Com 15.805 |
| | Søm til træ glaslister | 1,2x20-30 mm A4 Dykker pr. max 100 mm |
| | Udvendig monteringsbånd til Wienersprosser | Dobbeltklæb. Metamoll 25x3 mm |
| | Topforsegning | Silikone klar |

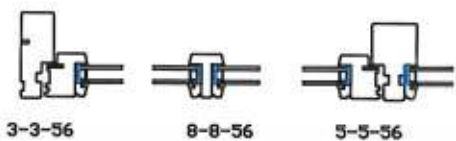
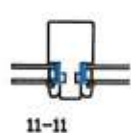
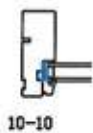
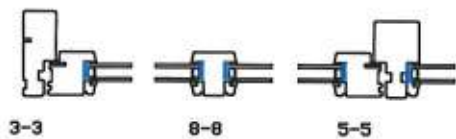
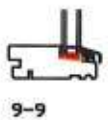
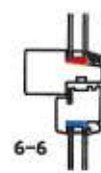
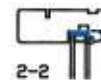
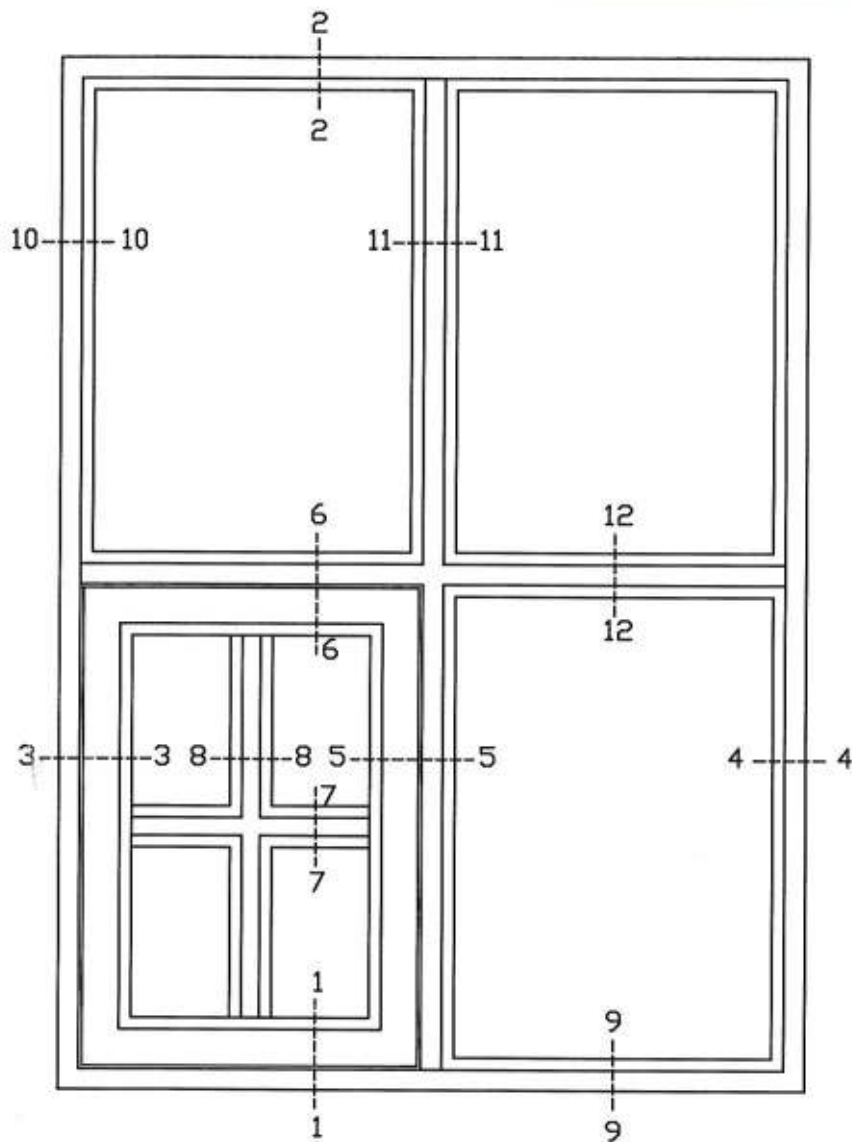
| Snit/ emne | Mål | Profil | Sign. |
|---|------------------|------------------------------------|-------|
| Tegningsnr./Filnavn | | Emne | K.J. |
| Glasmontering-Træ.dwg | Opret 2010-01-22 | Monteringsanvisning for termoruder | |
| BESKRIVELSE | Rev. 2010-01-28 | Alle trævinduer og døre | |
| Denne tegning er Vintechs ejendom og må ikke kopieres eller benyttes uden tilladelse. | | | |

Vintech Vinduer og Døre

Telf. 6533 1309
 Fax. 6533 1329
 www.vintech.dk



| Snit/ emne | | Mål | Profil | Sign. |
|---|-------|------------|--------------------------|-------|
| Tegningsnr./Filnavn | | Emne | | K.J. |
| Alu-Wood-3122-22-2.dwg | Opret | 2009-11-12 | Opstalt af facadeelement | |
| LAYOUT1 | Rev. | 2009-11-20 | | |
| Denne tegning er Vintechs ejendom og må ikke kopieres eller benyttes uden tilladelse. | | | | |



| | | | | |
|---|-------|------------|-----------------|-------|
| Snit/ emne | | Mål | Profil | Sign. |
| Tegningsnr./Filnavn | | | Emne Opstalt | K.J. |
| Glasmontering-Træ.dwg | Opret | 2010-01-22 | | |
| OPSTALT | Rev. | 2010-01-28 | | |
| Denne tegning er Vintechs ejendom og må ikke kopieres eller benyttes uden tilladelse. | | | | |