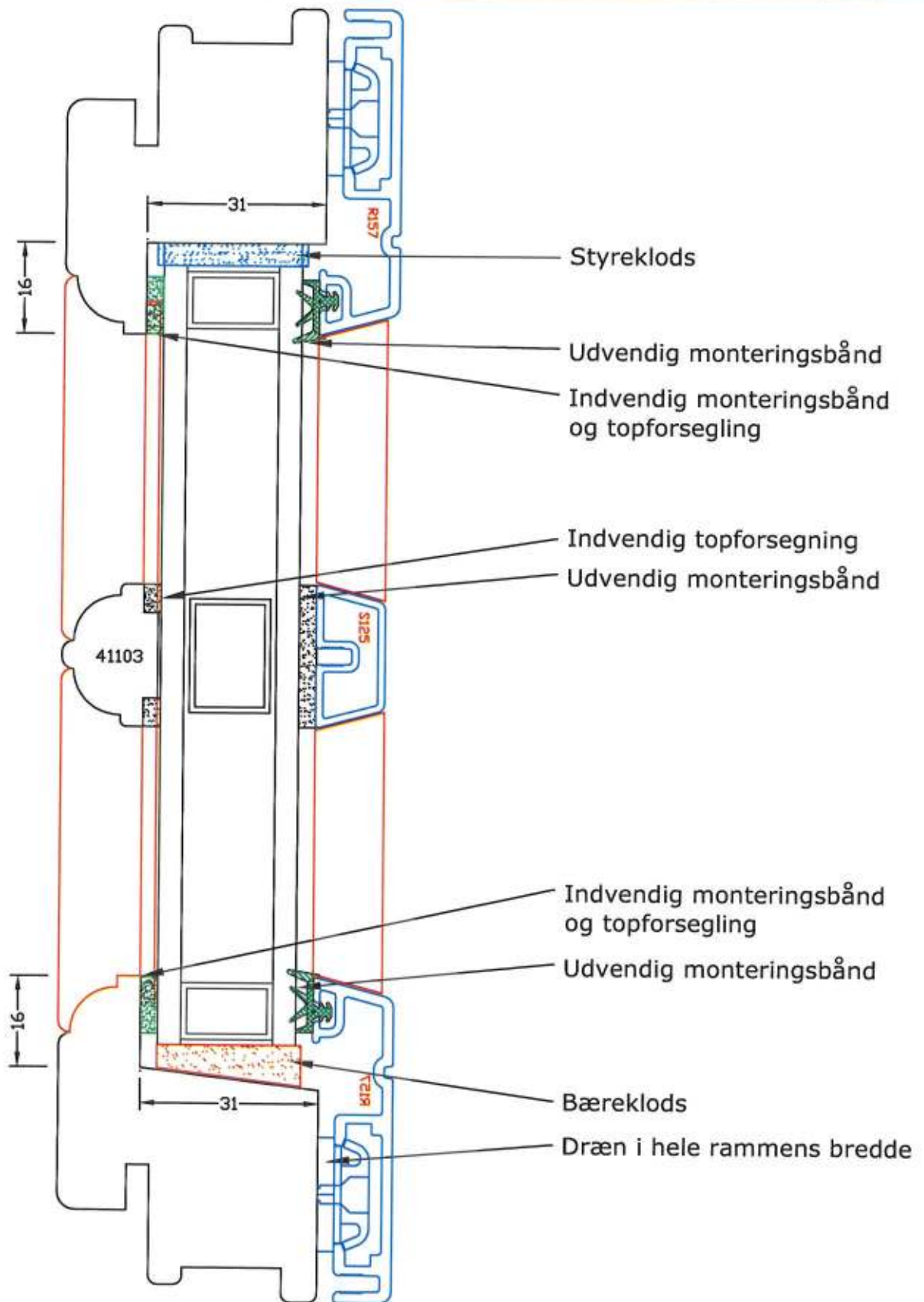
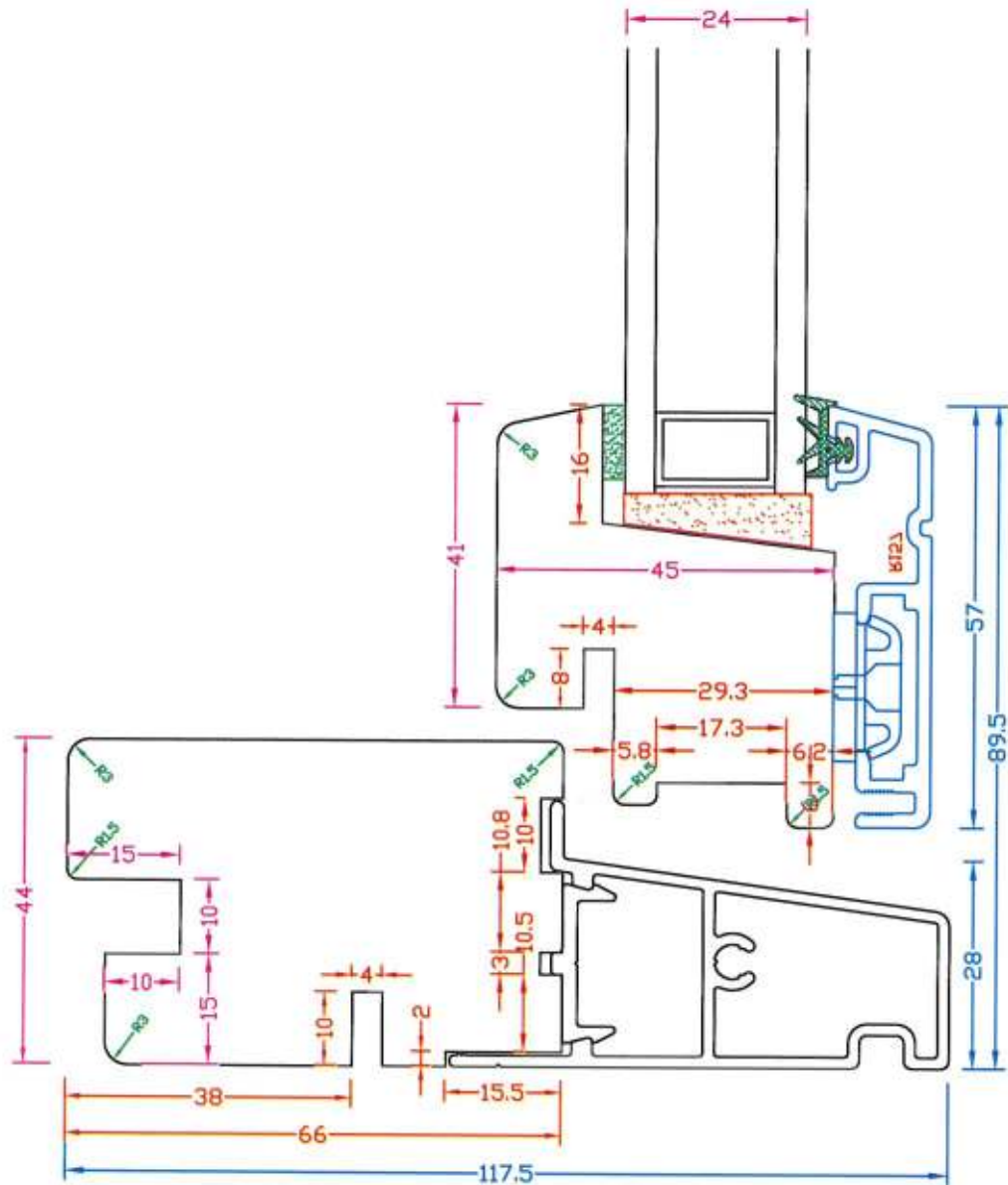


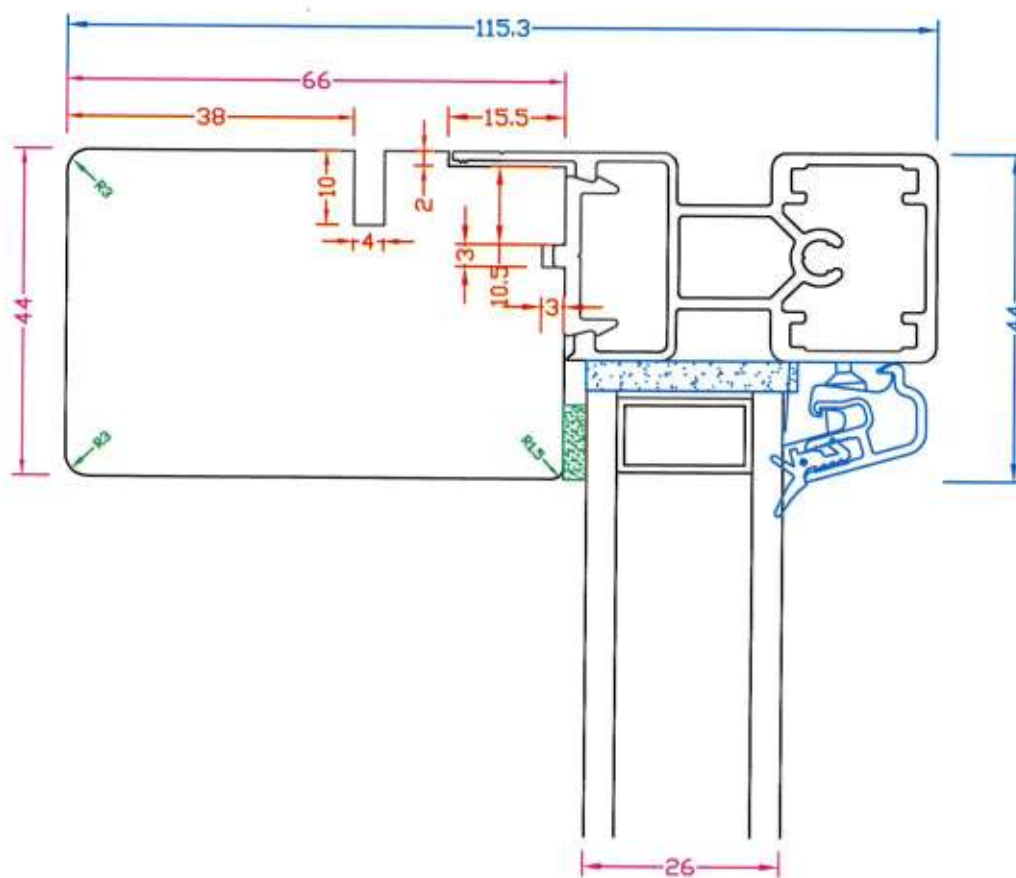
| | | | | | |
|------------------------|-------|------------|---|----------|-------|
| Snit/emne | | Mål 1:1 | Profil | Softline | Sign. |
| Tegningsnr./Filnavn | | | Emne | | K.J. |
| Alu-Wood-3122-22-2.dwg | Opret | 2009-11-12 | Princip for glasmontering | | |
| PRINCIP | Rev. | 2010-01-29 | Denne tegning er Vintechs ejendom og må ikke kopieres eller benyttes uden tilladelse. | | |



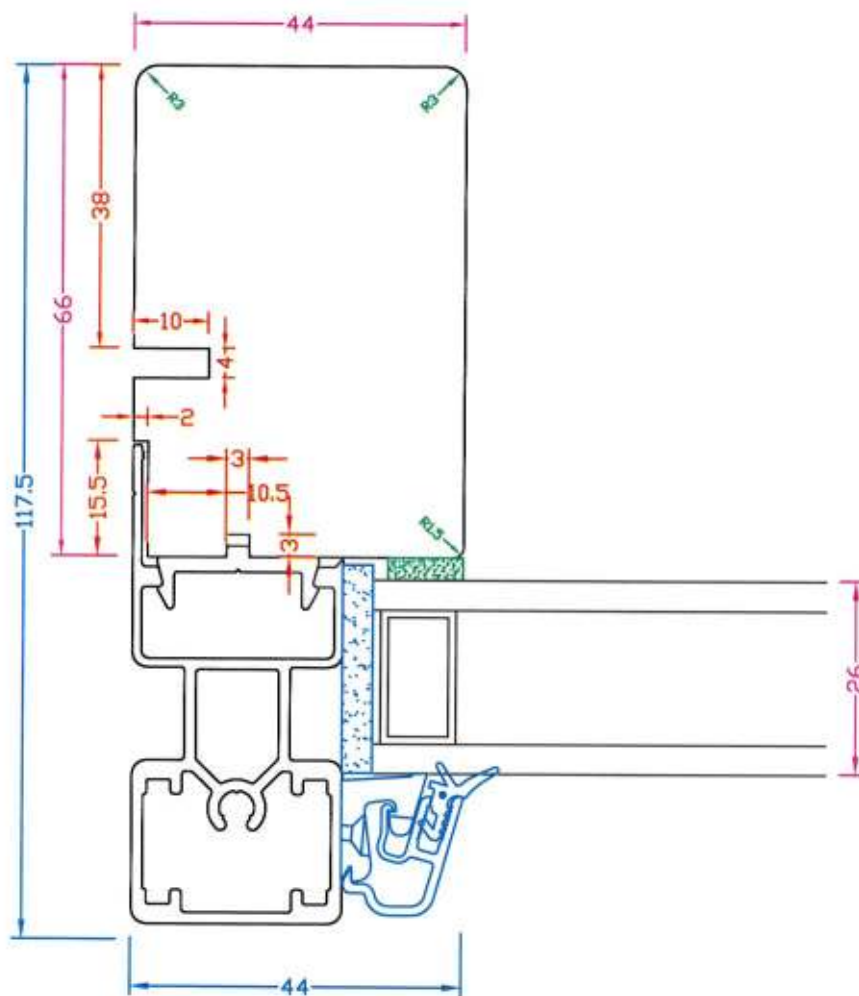
| | | | | | |
|------------------------|-------|------------|---|------|-------|
| Snit/ emne | | Mål 1:1 | Profil | Palæ | Sign. |
| Tegningsnr./Filnavn | | Emne | | | K.J. |
| Alu-Wood-3122-22-2.dwg | Opret | 2009-11-12 | Princip for vienersprosser | | |
| WIENERSPROSSER | Rev. | 2010-01-29 | Denne tegning er Vintechs ejendom og må ikke kopieres eller benyttes uden tilladelse. | | |



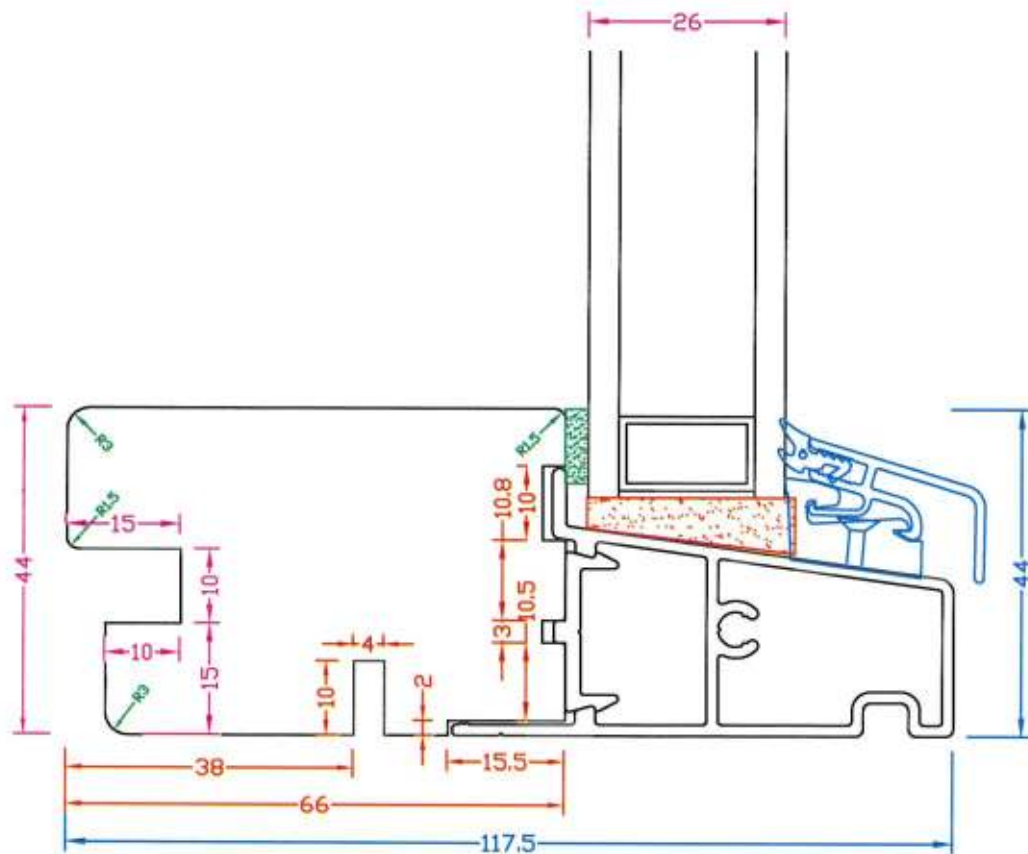
| | | | | | | | |
|---|-------|------------|-----|-----|-----------------|--------------|-------|
| Snit/ emne | 1-1 | | Mål | 1:1 | Profil | Alu-Softline | Sign. |
| Tegningsnr./ Filnavn | | | | | Emne | | K.J. |
| Alu-Wood-3122-22-2.dwg | Opret | 2009-11-12 | | | Bundkarm/ ramme | | |
| SNIT 1-S | Rev. | 2010-01-29 | | | | | |
| Denne tegning er Vintechs ejendom og må ikke kopieres eller benyttes uden tilladelse. | | | | | | | |



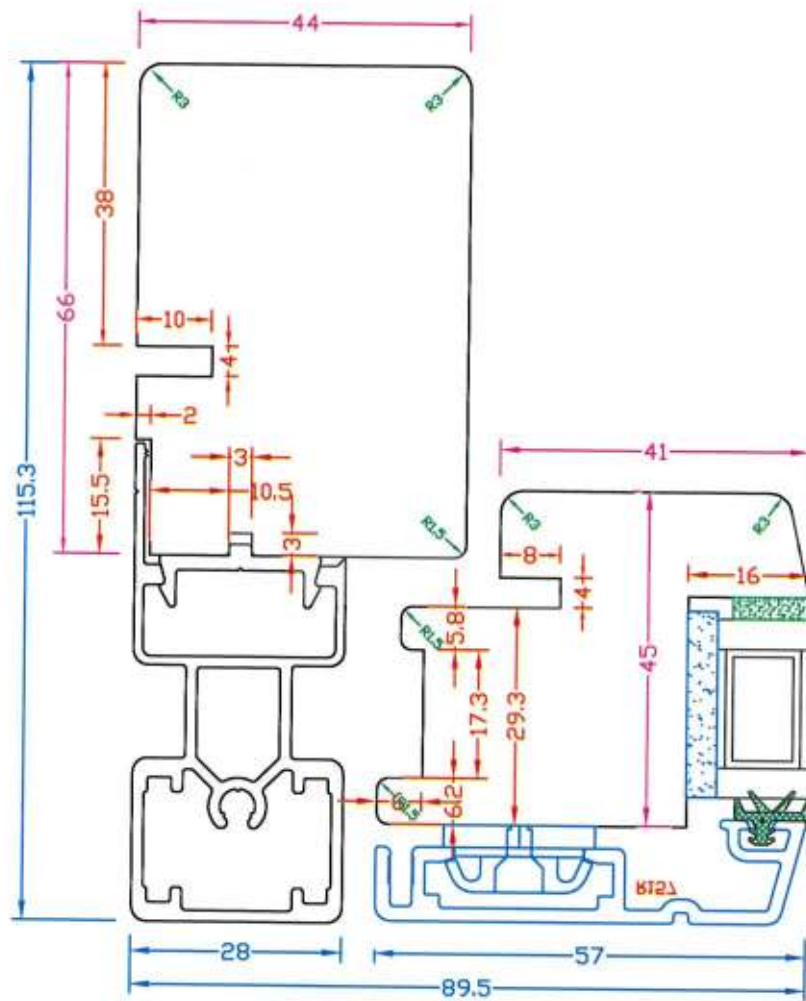
| | | | | | |
|------------------------|-------|------------|---|--------------|-------|
| Snit/ emne | 2-2 | Mål 1:1 | Profil | Alu-Softline | Sign. |
| Tegningsnr./Filnavn | | | Emne | K.J. | |
| Alu-Wood-3122-22-2.dwg | Opret | 2009-11-12 | Overkarm/ ramme | | |
| SNIT 2 | Rev. | 2010-01-29 | Denne tegning er Vintechs ejendom og må ikke kopieres eller benyttes uden tilladelse. | | |



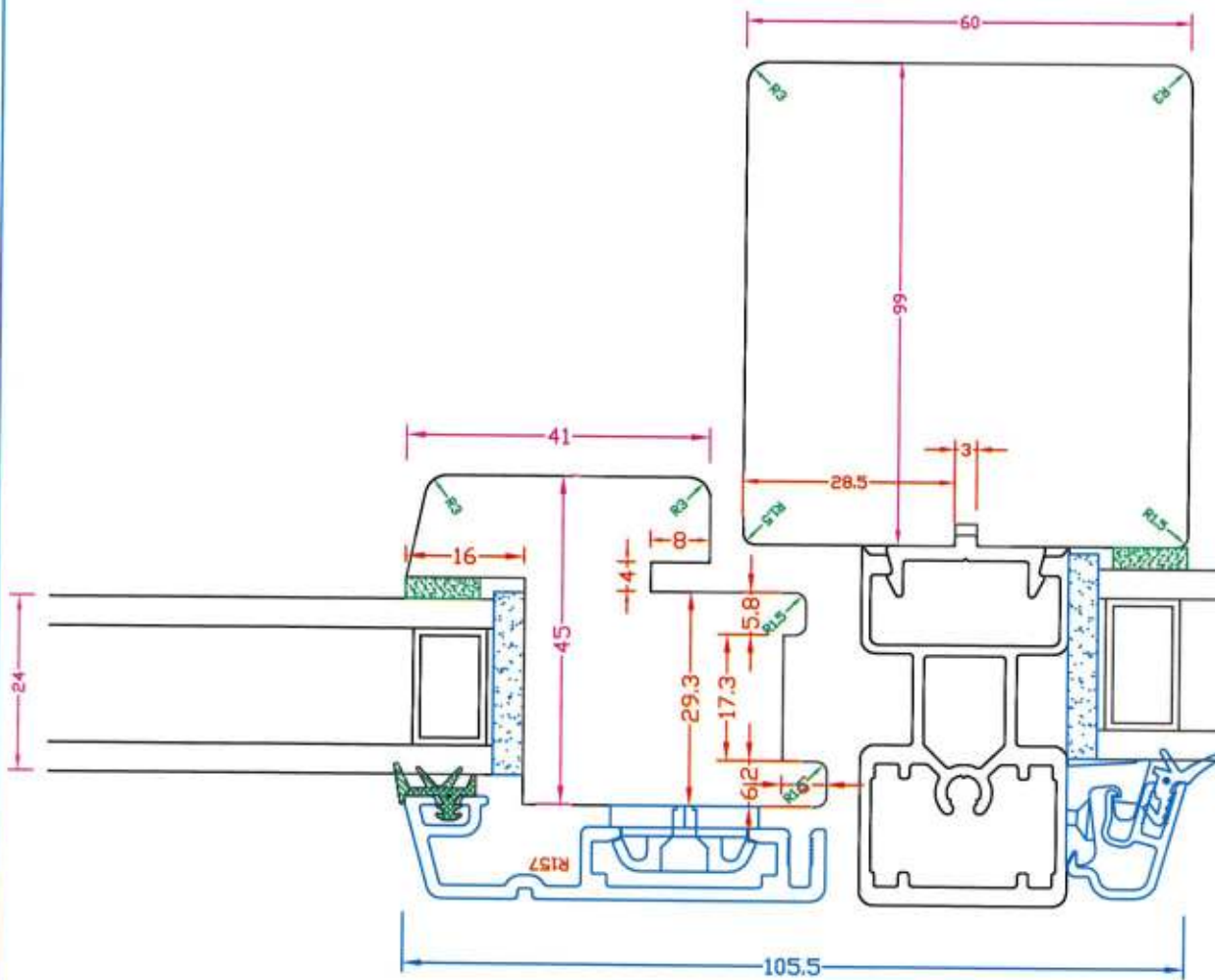
| | | | | | | |
|------------------------|-------|------------|-----|---|--------------|-------|
| Snit/ emne | 3-3 | Mål | 1:1 | Profil | Alu-Softline | Sign. |
| Tegningsnr./ Filnavn | | | | Emne | | K.J. |
| Alu-Wood-3122-22-2.dwg | Opret | 2009-11-12 | | Sidekarm | | |
| SNIT 3 | Rev. | 2010-01-29 | | Denne tegning er Vintechs ejendom og må ikke kopieres eller benyttes uden tilladelse. | | |



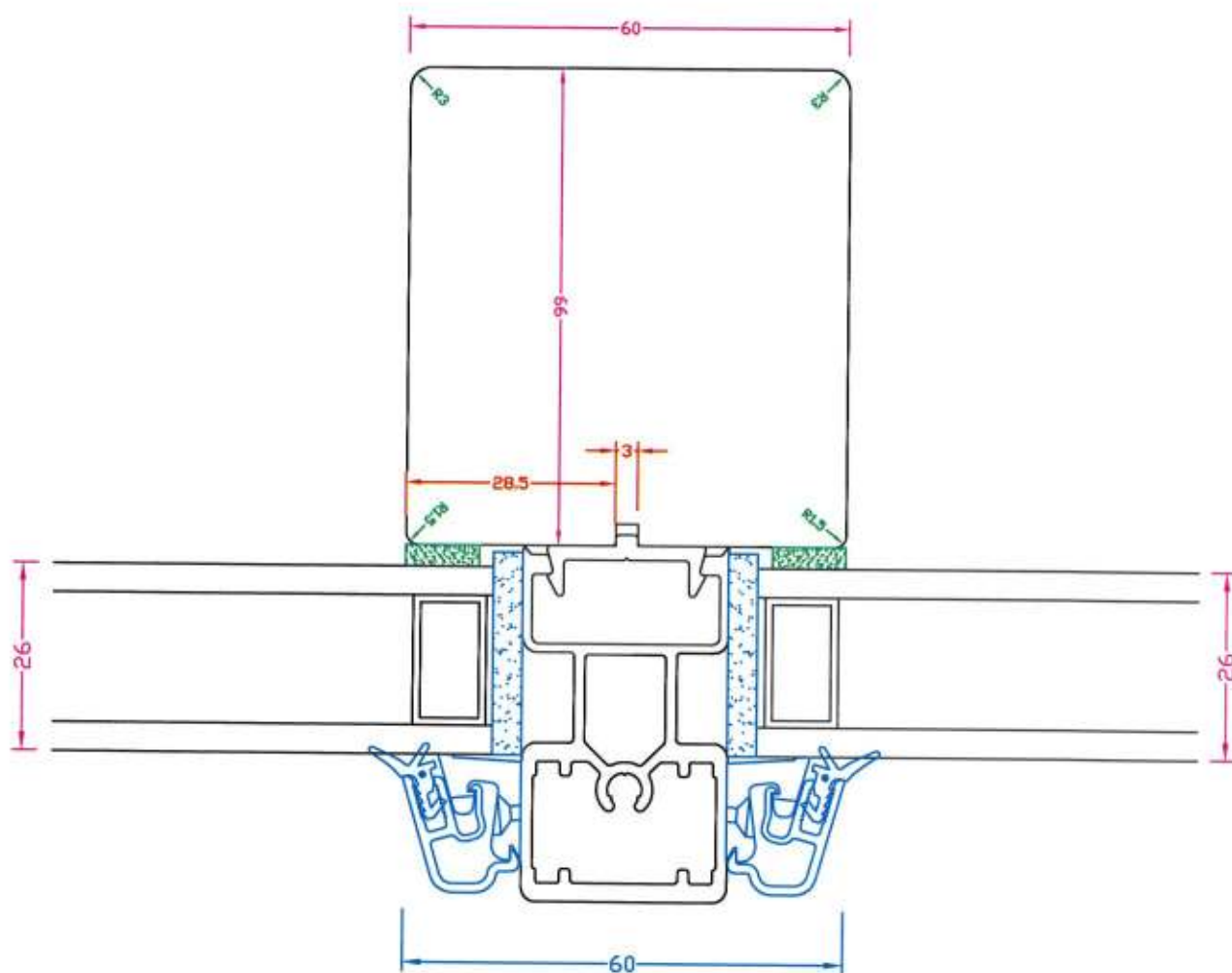
| | | | | | |
|------------------------|-------|------------|---|--------------|-------|
| Snit/ emne | 5-5 | Mål 1:1 | Profil | Alu-Softline | Sign. |
| Tegningsnr./ Filnavn | | | Emne | K.J. | |
| Alu-Wood-3122-22-2.dwg | Opret | 2009-11-12 | Bundkarm | | |
| SNIT 5 | Rev. | 2010-01-29 | Denne tegning er Vintechs ejendom og må ikke kopieres eller benyttes uden tilladelse. | | |



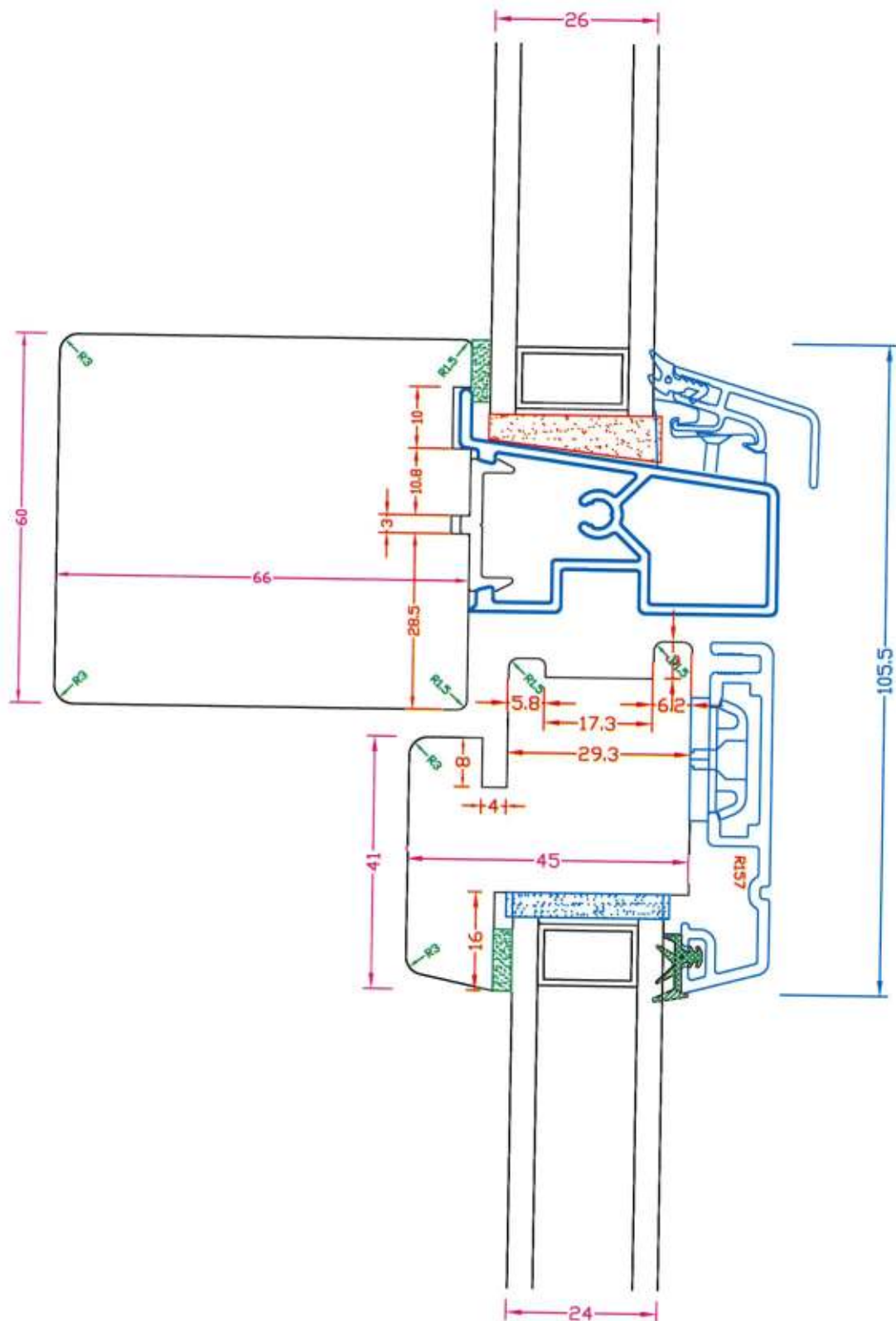
| | | | | | | | |
|------------------------|-------|------------|---|-----|--------|--------------|-------|
| Snit/ emne | 6-6 | | Mål | 1:1 | Profil | Alu-Softline | Sign. |
| Tegningsnr./Filnavn | | | Emne | | | K.J. | |
| Alu-Wood-3122-22-2.dwg | Opret | 2009-11-12 | Sidekarm/ ramme | | | | |
| SNIT 6-S | Rev. | 2010-01-29 | Denne tegning er Vintechs ejendom og må ikke kopieres eller benyttes uden tilladelse. | | | | |



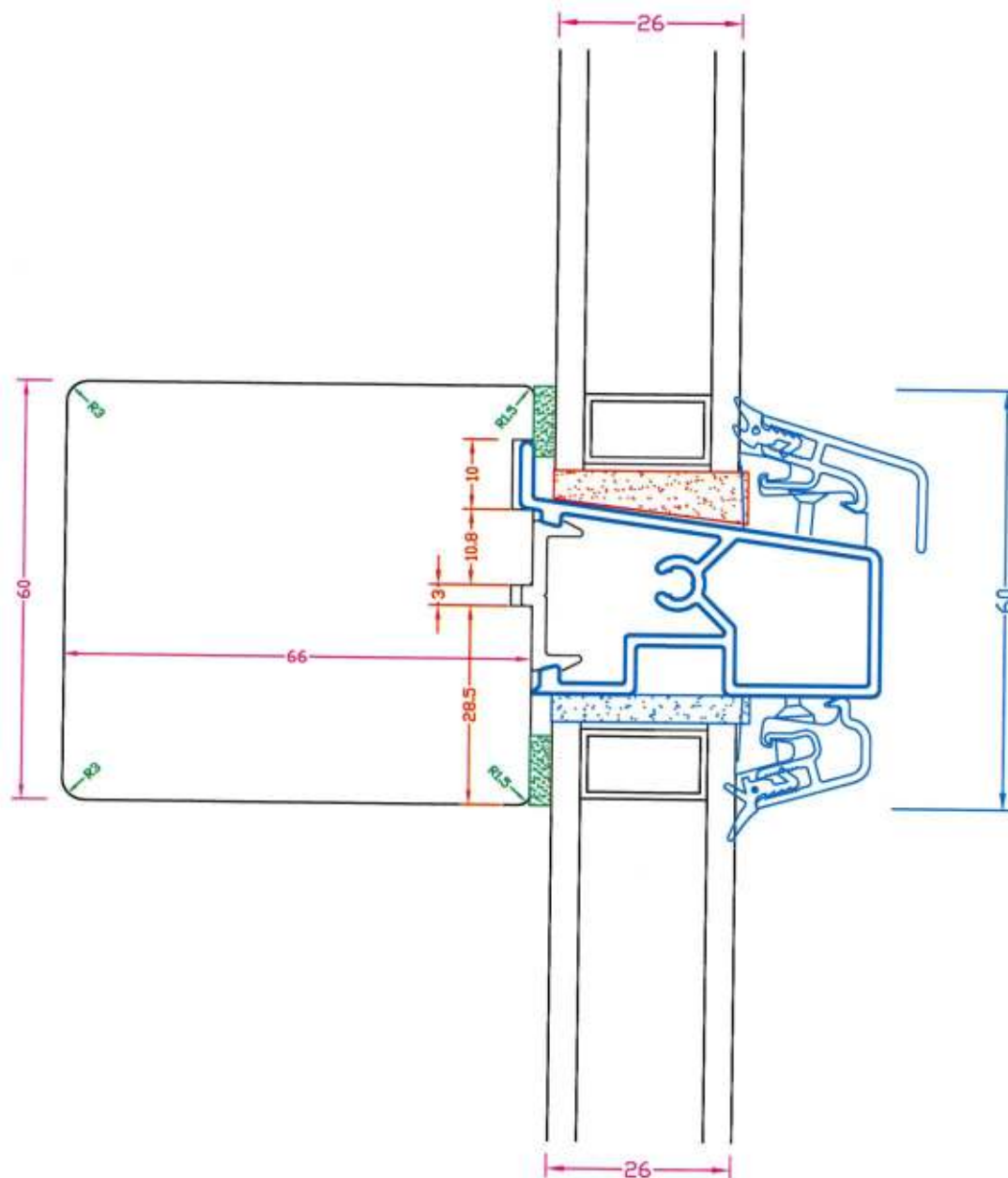
| | | | | | | | | |
|------------------------|-------|------------|--|-----|-----|---|--------------|-------|
| Snit/ emne | | 7-7 | | Mål | 1:1 | Profil | Alu-Softline | Sign. |
| Tegningsnr./Filnavn | | | | | | Emne | | K.J. |
| Alu-Wood-3122-22-2.dwg | Opret | 2009-11-12 | | | | Lodpost/ ramme | | |
| SNIT 7-S | Rev. | 2010-01-29 | | | | Denne tegning er Vintechs ejendom og må ikke kopieres eller benyttes uden tilladelse. | | |



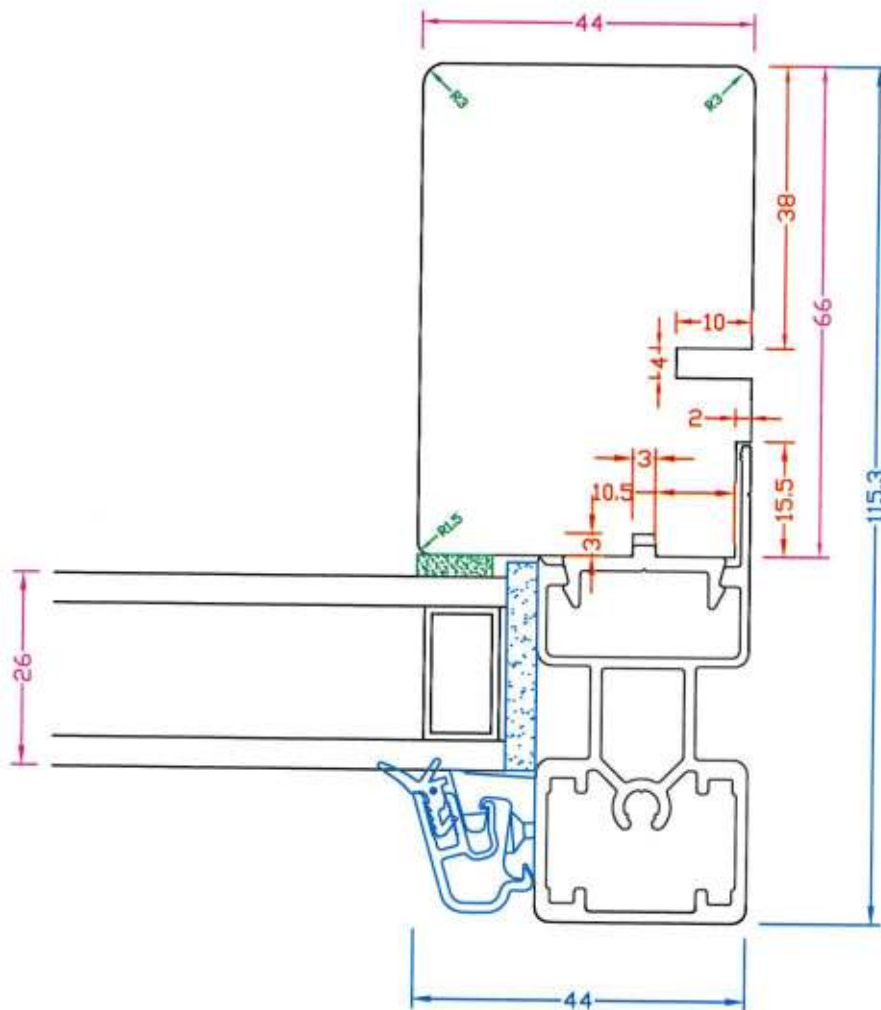
| | | | | | | |
|---|-------|------------|-----|---------|--------------|-------|
| Snit/ emne | 8-8 | Mål | 1:1 | Profil | Alu-Softline | Sign. |
| Tegningsnr./Filnavn | | | | Emne | | K.J. |
| Alu-Wood-3122-22-2.dwg | Opret | 2009-11-12 | | Lodpost | | |
| SNIT 8 | Rev. | 2010-01-29 | | | | |
| Denne tegning er Vintechs ejendom og må ikke kopieres eller benyttes uden tilladelse. | | | | | | |



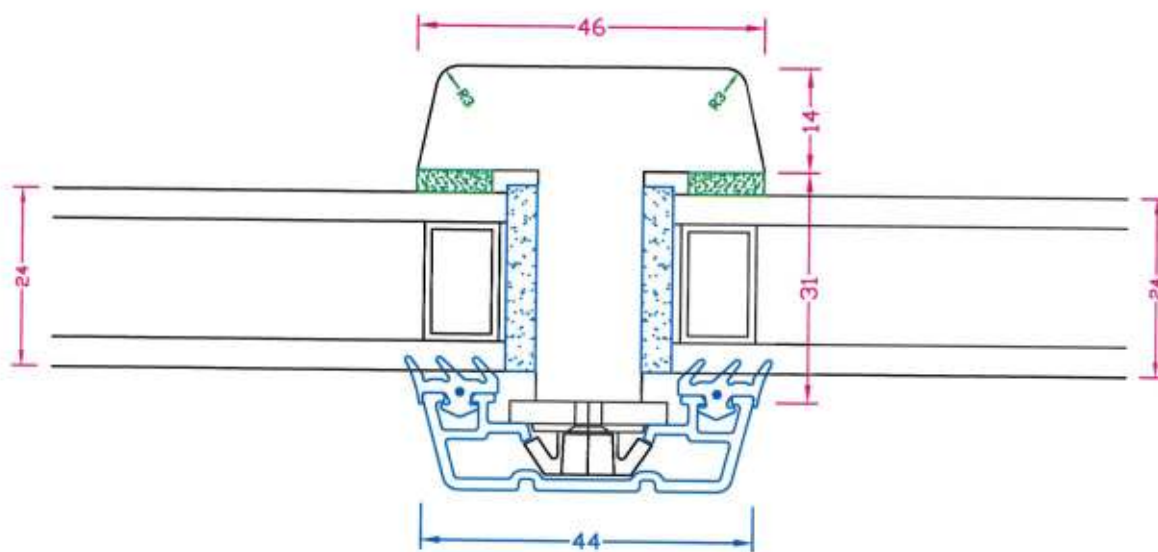
| | | | | | |
|------------------------|-------|------------|---|--------------|-------|
| Snit/ emne | 9-9 | Mål 1:1 | Profil | Alu-Softline | Sign. |
| Tegningsnr./Filnavn | | | | Emne | K.J. |
| Alu-Wood-3122-22-2.dwg | Opret | 2009-11-12 | Vandret post/ ramme | | |
| SNIT 9 | Rev. | 2010-01-29 | Denne tegning er Vintechs ejendom og må ikke kopieres eller benyttes uden tilladelse. | | |



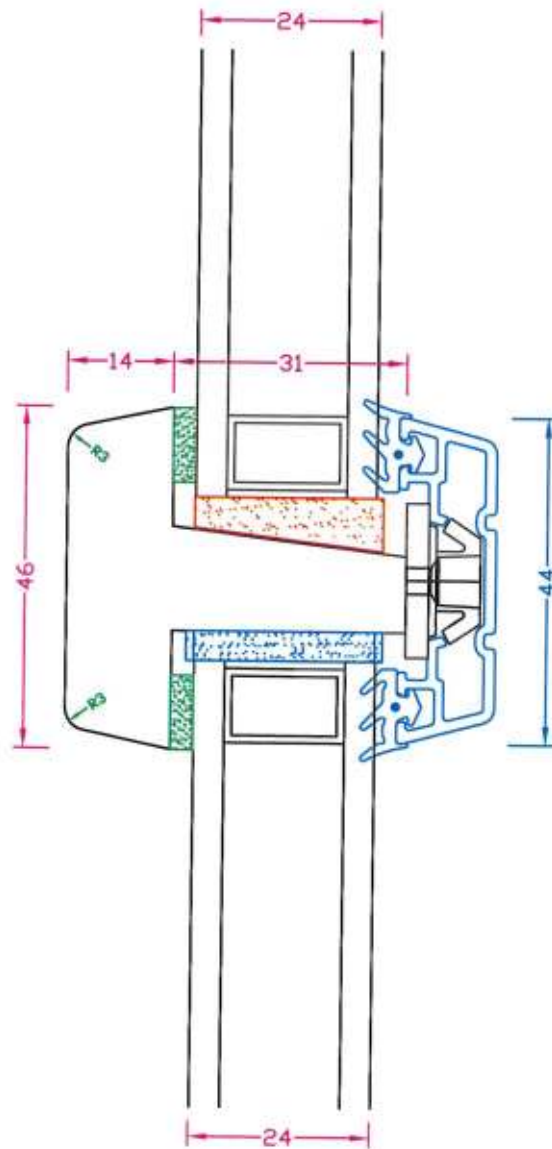
| | | | | | |
|------------------------|-------|------------|---|--------------|-------|
| Snit/ emne | 10-10 | Mål 1:1 | Profil | Alu-Softline | Sign. |
| Tegningsnr./Filnavn | | | | Emne | K.J. |
| Alu-Wood-3122-22-2.dwg | Opret | 2009-11-12 | Vandret post | | |
| SNIT 10 | Rev. | 2010-01-29 | Denne tegning er Vintechs ejendom og må ikke kopieres eller benyttes uden tilladelse. | | |



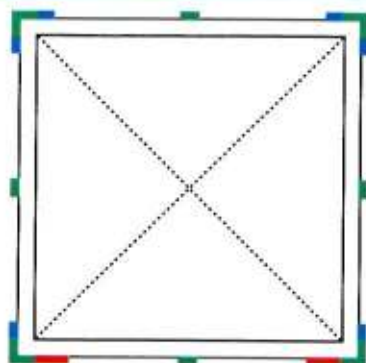
| | | | | | | |
|------------------------|-------|------------|-----|---|--------------|-------|
| Snit/ emne | 11-11 | Mål | 1:1 | Profil | Alu-Softline | Sign. |
| Tegningsnr./Filnavn | | | | Emne | K.J. | |
| Alu-Wood-3122-22-2.dwg | Opret | 2009-11-12 | | Sidekarm | | |
| SNIT 11-S | Rev. | 2010-01-29 | | Denne tegning er Vintechs ejendom og må ikke kopieres eller benyttes uden tilladelse. | | |



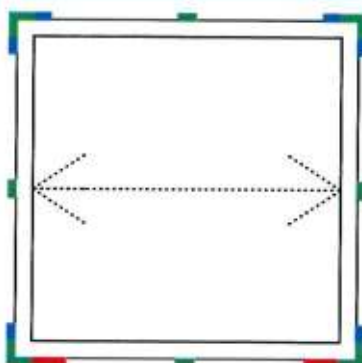
| | | | | | |
|------------------------|-------|------------|---|--------------|-------|
| Snit/ emne | 12-12 | Mål 1:1 | Profil | Alu-Softline | Sign. |
| Tegningsnr./ Filnavn | | | Emne | | K.J. |
| Alu-Wood-3122-22-2.dwg | Opret | 2009-11-12 | Lodret sprosse | | |
| SNIT 12-S46 | Rev. | 2010-01-29 | Denne tegning er Vintechs ejendom og må ikke kopieres eller benyttes uden tilladelse. | | |



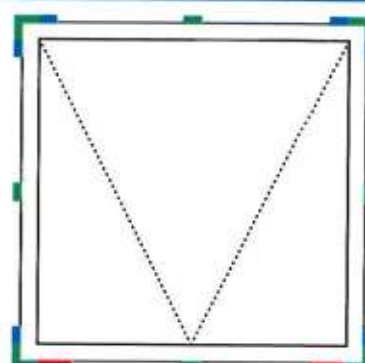
| | | | | | |
|------------------------|-------|------------|---|--------------|-------|
| Snit/ emne | 13-13 | Mål 1:1 | Profil | Alu-Softline | Sign. |
| Tegningsnr./Filnavn | | | Emne | | K.J. |
| Alu-Wood-3122-22-2.dwg | Opret | 2009-11-12 | Vandret sprosse | | |
| SNIT 13-S46 | Rev. | 2010-01-29 | Denne tegning er Vintechs ejendom og må ikke kopieres eller benyttes uden tilladelse. | | |



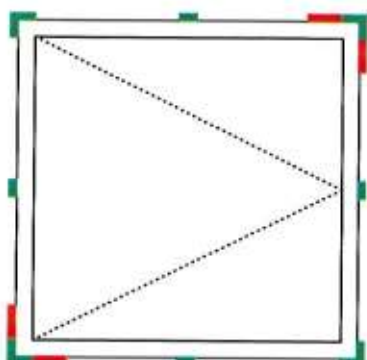
Fast glas



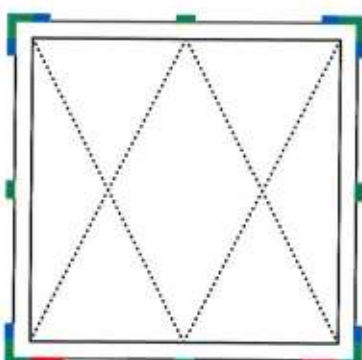
Fast glas



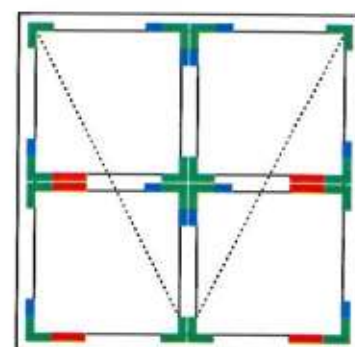
Tophængt



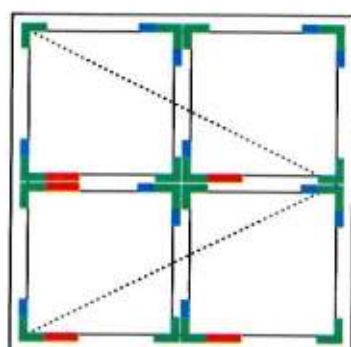
Sidehængt



Vendbart



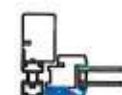
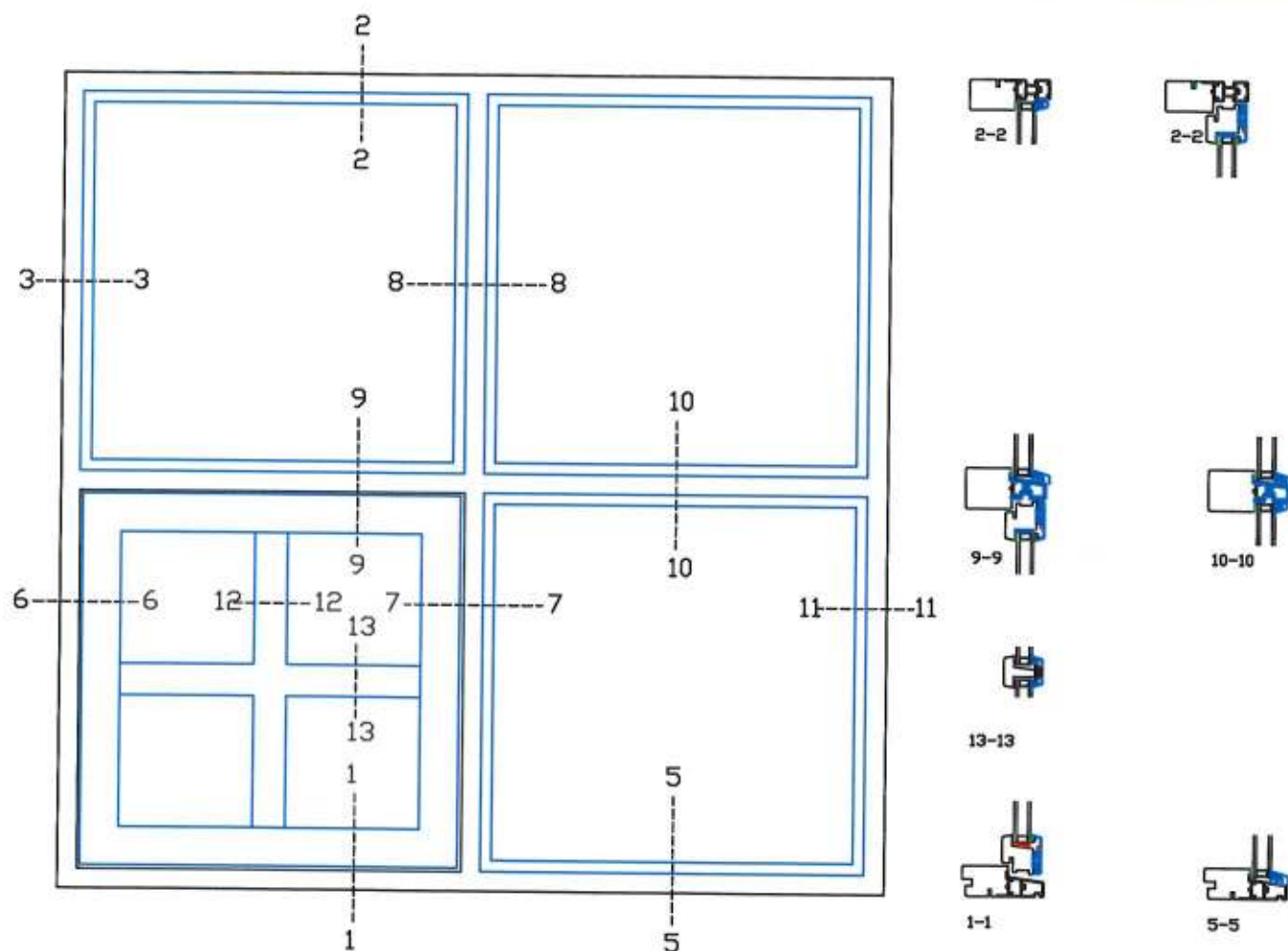
Tophængt



Sidehængt

| | Beskrivelse | Type |
|--|---|-------------------------------|
| | Bærekreds 100 mm | Plast, tilpasset glastykkelse |
| | Styrekreds 50 mm | Plast, tilpasset glastykkelse |
| | Smalfuge til tætning/fiksering indvendig glasside | Transparent acryl fugemasse |
| | Tætning af monteringsbånd udvendig glasside | Multiklæber, Sabesto sort |
| | Smalfuge til fiksering af glas pr. max 500 mm | Transparent acryl fugemasse |
| | Indvendig monteringsbånd | E profil 4 x 10 mm, Kiso |
| | Udvendig monteringsbånd | Primo ACAF 5887-K002-49 Sort |
| | Bundglaslist | Alu-Com 15.805 |
| | Udvendig monteringsbånd til Wienersprosser | Dobbeltklæb. Metamoll 25x3 mm |
| | Topforsegning | Sillkone klar |

| Snit/ emne | Mål | Profil | Sign. |
|------------------------|---|-------------|-------|
| Tegningsnr./Filnavn | | Emne | K.J. |
| Alu-Wood-3122-22-2.dwg | Opret 2009-11-12 Rev. 2010-01-29 | Beskrivelse | |
| BESKRIVELSE | Denne tegning er Vintechs ejendom og må ikke kopieres eller benyttes uden tilladelse. | | |



6-6



12-12



7-7



11-11



3-3



8-8



6-6



12-12



7-7



11-11

| Snit/ emne | Mål | Profil | Sign. |
|------------------------|-------------------------------------|---|-------|
| Tegningsnr./Filnavn | | Emne | K.J. |
| Alu-Wood-3122-22-2.dwg | Opret 2009-11-12 Rev. 2010-01-28 | Opstalt af facadeelement | |
| OPSTALT | | Denne tegning er Vintechs ejendom og må ikke kopieres eller benyttes uden tilladelse. | |