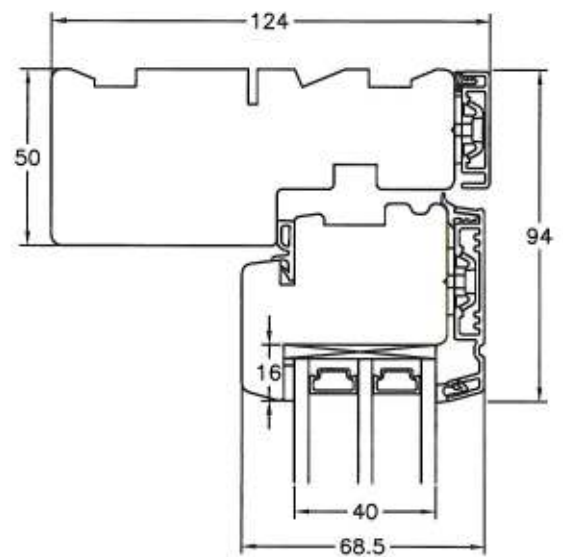
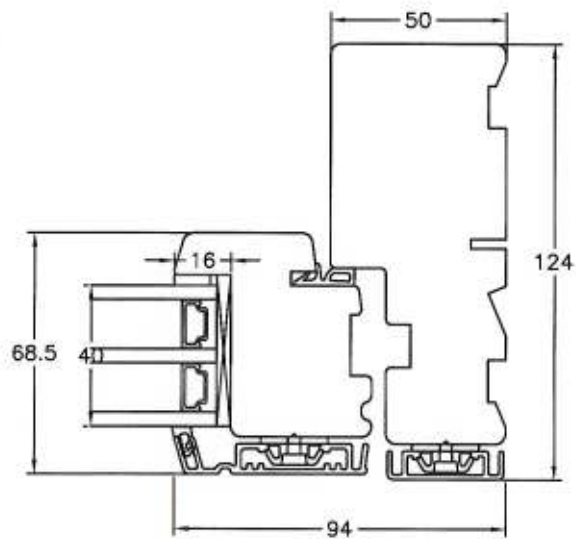


Træ/alu udadgående vindue.

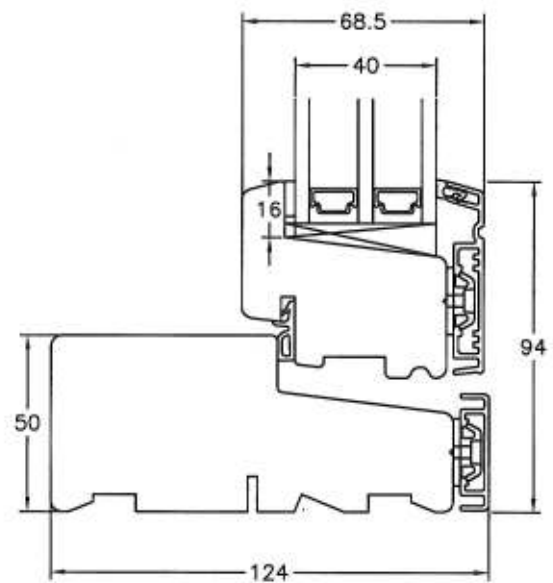
Topkarm og ramme.



Sidekarm og ramme.



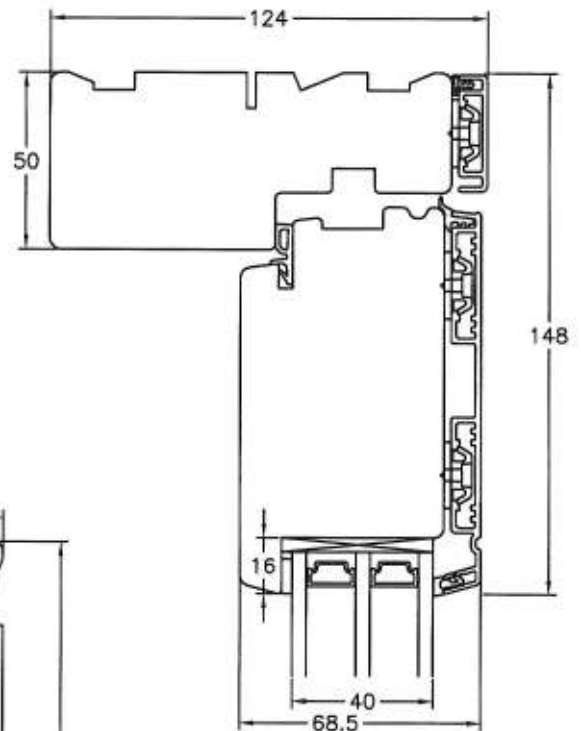
Bundkarm og ramme.



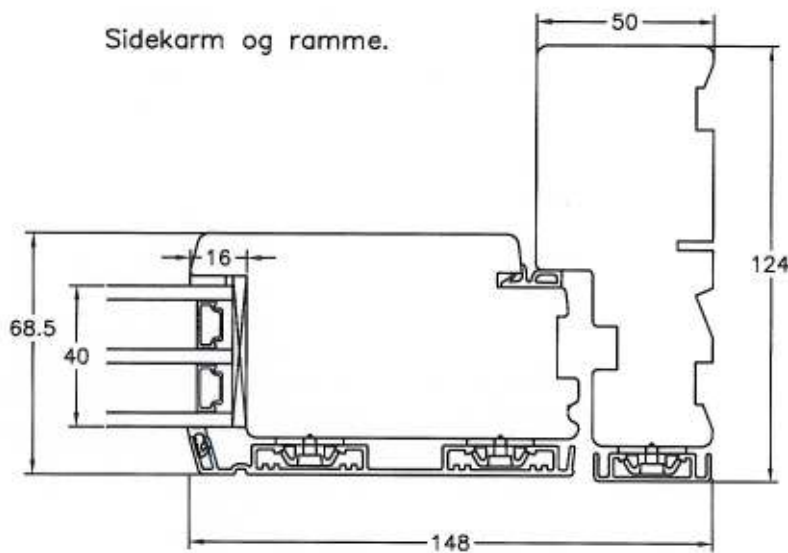
Type: <b>Montageanvisning</b>		Tegnet af: Made by: <b>HSP</b>	Dato: Date: <b>28-02-11</b>
DK: <b>udadgående vindue</b>	Kode: Code:	Kontrolleret af: Controlled by:	Dato: Date:
UK: <b>outgoing window</b>		Rev. nr: <b>01</b>	Side: Page: <b>02-04</b>

Træ/alu udadgående dør.

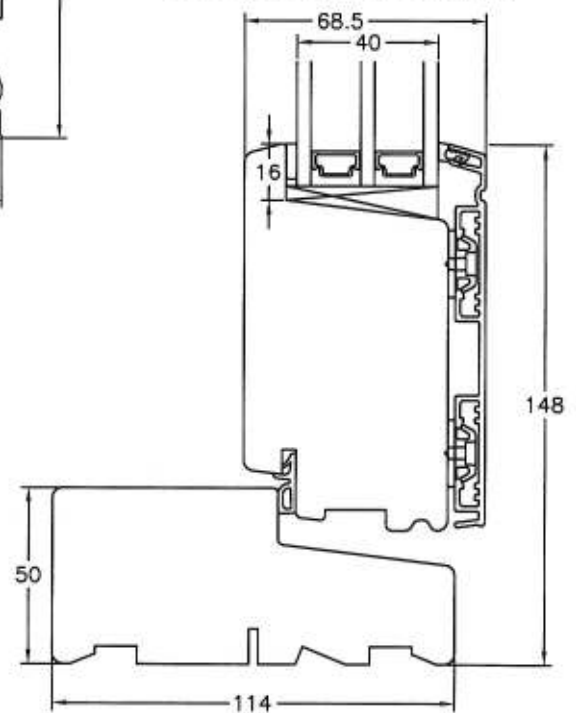
Topkarm og ramme.



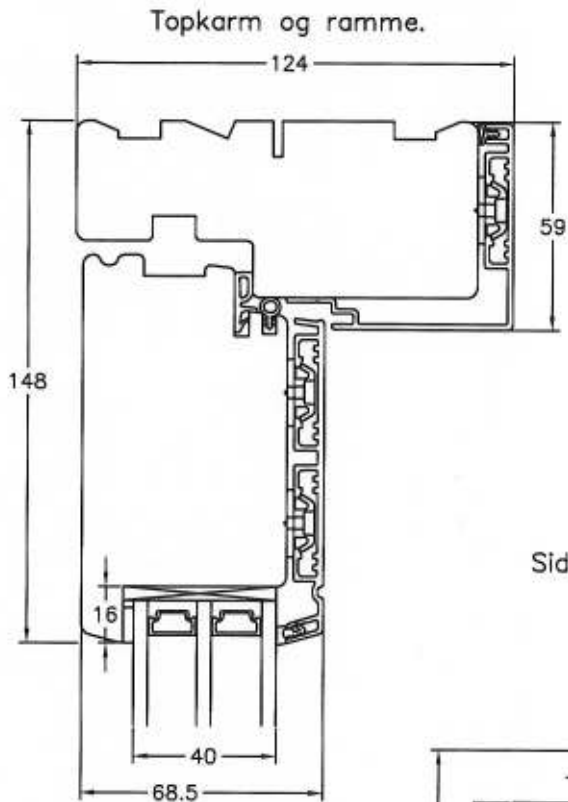
Sidekarm og ramme.



Trøbundkarm og ramme.

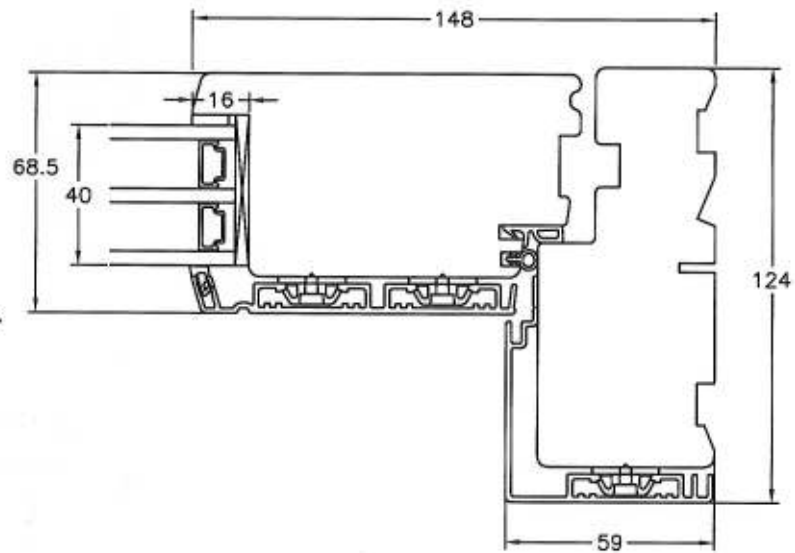


Type: <b>Montageanvisning</b>		Tegnet af: Made by: <b>HSP</b>	Dato: Date: <b>28-02-11</b>
DK: <b>udadgående dør</b>	Kode: Code:	Kontroleret af: Controlled by:	Dato: Date:
UK: <b>outgoing door</b>		Rev. nr.: <b>01</b>	Side: Page: <b>03-04</b>

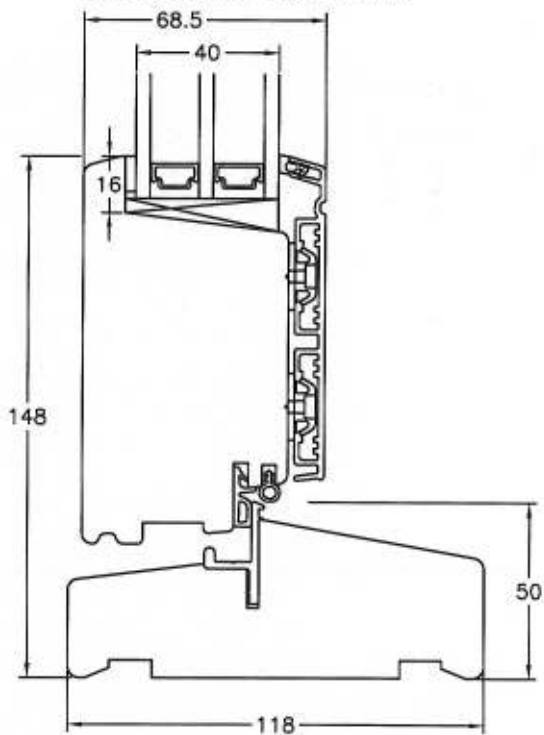


Træ/alu indadgående dør.

Sidekarm og ramme.



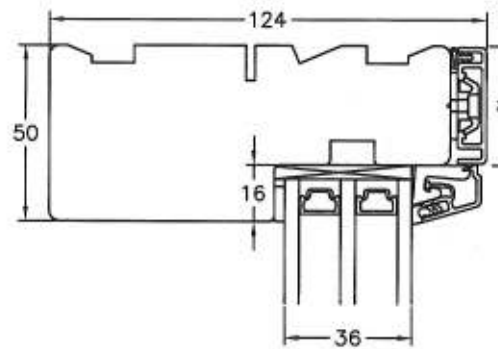
Trøbundkarm og ramme.



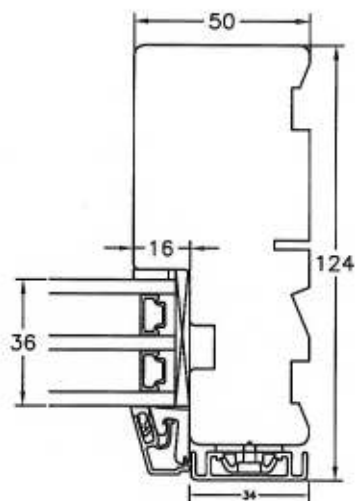
Type: <b>Montageanvisning</b>		Tegnet af: Made by: <b>HSP</b>	Dato: Date: <b>28-02-11</b>
DK: <b>Indadgående dør</b>	Kode: Code:	Kontrolleret af: Controlled by:	Dato: Date:
UK: <b>Ingoing door</b>		Rev. nr: <b>01</b>	Sider: Page: <b>04-04</b>

Træ/alu udadgående

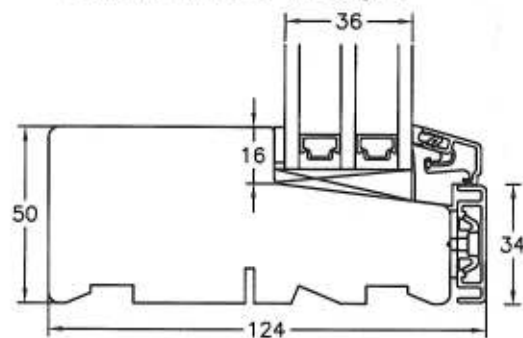
Topkarm med fast glas



Sidekarm med fast glas.



Bundkarm med fast glas



Type: <b>Montageanvisning</b>		Tegnet af: Made by: <b>HSP</b>	Dato: Date: <b>28-02-11</b>
DK: <b>Fast karm</b>	Kode: Code:	Kontrolleret af: Controlled by:	Dato: Date:
UK: <b>Fixed frame</b>		Rev. nr: <b>01</b>	Sidet: Page: <b>01-04</b>

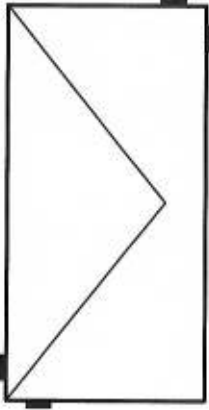
■ = Bærekreds/Styreklods

# Døre opklodsning af 3-lags glas

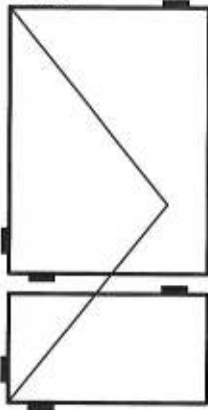
## Sidehængte døre

Sidehængte døre delt med 42 mm sprosser  
Glas størrelse < 500 mm på bredde og højde.

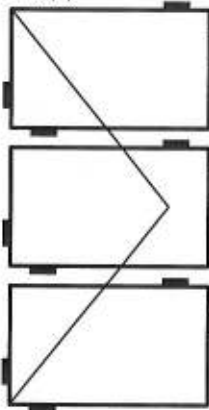
Sidehængt dør  
1 felt



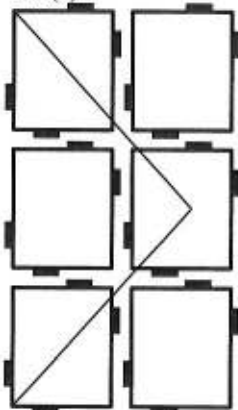
Delt med tapstykke  
2 felt(er)



Delt med sprosse(r)  
3 felt(er)




Delt med sprosse(r)  
6 felt(er)



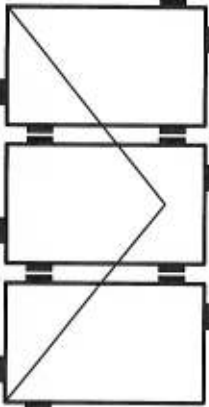
Faste dørrammer og rammer til  
sidepartier som faste vinduer. (side 1)

1 felt(er)

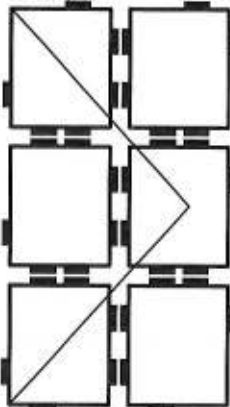


Sidehængte døre med 42 mm sprosser.  
Glas størrelse > 500 mm på 1 side.

Delt med sprosse(r)  
3 felt(er)



Delt med sprosse(r)  
6 felt(er)



Afstand fra kant af glas 100 mm.  
Glasklodser må ikke dække ventilatonskuller.

### ARBEJDSTEGNING

Tegnet af: HSP  
Drawn by:

Dato: 28-02-11  
Date:

DK: Opklodsning af glas og  
fyldninger ved døre

Kode/Code:

Kontrolleret af:  
Controlled by:

Dato:  
Date:

UK: Mounting of Glass-blocks  
on doors

Rev. nr.: 01

Side: 02/02  
Page:


# Vinduer opklodsning af 3-lags glas

Fast karm/ramme - Topstyret/tophængt  
Bundhængt - Vendbart

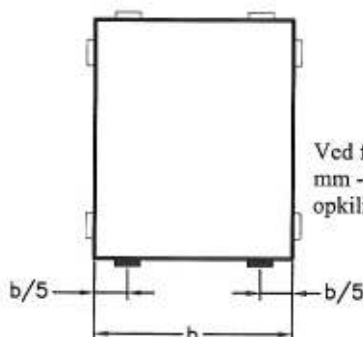
Hvis mindre end 500 mm  
kun 1 klods centeret i top.

■ = Bæreklodser/Styreklods

Hvis mindre end 500 mm  
kun 1 klods centeret  
i hver side.



Hvis større end 2 m<sup>2</sup>  
dobbelt klodser

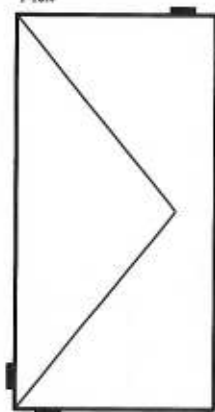


Ved faste vinduer - bredere end 1800  
mm - skal bæreklodser placeres over  
opkilingspunkterne i afstande som vist.

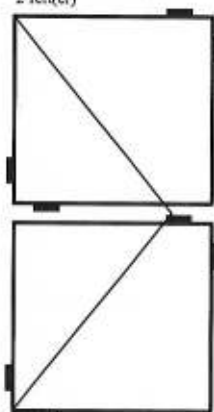
## Sidehængte Vinduer

Sidehængte vinduer delt med 42 mm sprosser  
Glas størrelse < 500 mm på bredde og højde.

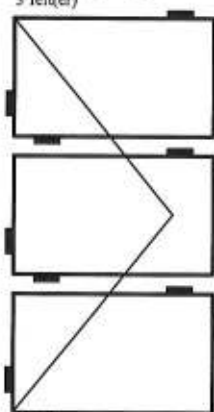
Sidehængt vindue  
1 felt



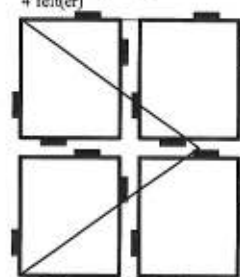
Delt med sprosse(r)  
2 felt(er)



Delt med sprosse(r)  
3 felt(er)

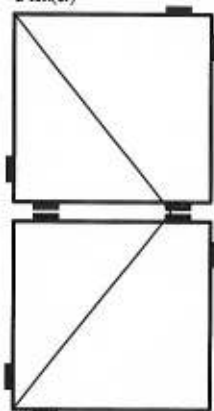


Delt med sprosse(r)  
4 felt(er)

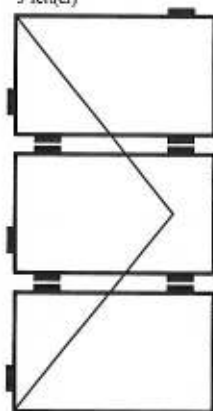


Sidehængte vinduer delt med 42 mm sprosser  
Glas størrelse > 500 mm på 1 side.

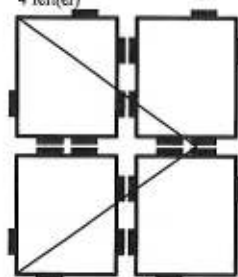
Delt med sprosse(r)  
2 felt(er)



Delt med sprosse(r)  
3 felt(er)



Delt med sprosse(r)  
4 felt(er)



Afstand fra kant af glas min 100 mm.  
Glasklodser må ikke dække ventilatonshuller.

## ARBEJDSTEGNING

Tegnet af: HSP  
Drawn by:

Dato: 28-02-11  
Date:

DK: Opklodsning af glas og  
fyldninger ved vinduer

Kode/Code:

Kontrolleret af:  
Controlled by:

Dato:  
Date:

UK: Mounting of Glass-blocks  
on windows

Rev. nr.: 01

Side: 01/02  
Page: